

**ЈКП „ИНФОРМАТИКА“ НОВИ САД**

**ИЗВЕШТАЈ О СТЕПЕНУ УСКЛАЂЕНОСТИ ПЛАНИРАНИХ И РЕАЛИЗОВАНИХ  
АКТИВНОСТИ ИЗ ПРОГРАМА ПОСЛОВАЊА**

За период од 01.01.2018. – 30.06.2018. године

Нови Сад, јул 2018. године

## **I ОСНОВНИ СТАТУСНИ ПОДАЦИ**

Пословно име: ЈКП „ИНФОРМАТИКА“ НОВИ САД

Седиште: НОВИ САД

Претежна делатност: 61.10 КАБЛОВСКЕ ТЕЛЕКОМУНИКАЦИЈЕ

Матични број: 08023182

ПИБ: 101651557

Надлежни орган јединица локалне самоуправе: ГРАДСКА УПРАВА ЗА КОМУНАЛНЕ ПОСЛОВЕ ГРАДА НОВОГ САДА

### **Делатност предузећа**

Претежна делатност Предузећа је:

- 61.10 Кабловске телекомуникације.

Предузеће обавља и делатности:

- 26.20 Производња рачунара и периферне опреме,
- 42.22 Изградња електричних и телекомуникационих водова,
- 43.21 Постављање електричних инсталација,
- 58.29 Издавање осталих софтвера,
- 61.20 Бежичне телекомуникације,
- 61.90 Остале телекомуникационе делатности,
- 62.01 Рачунарско програмирање,
- 62.02 Консултантске делатности у области информационе технологије,
- 62.03 Управљање рачунарском опремом,
- 62.09 Остале услуге информационе технологије,
- 63.11 Обрада података, хостинг и сл.,
- 63.12 Веб портали,
- 71.12 Инжењерске делатности и техничко саветовање,
- 95.11 Поправка рачунара и периферне опреме,
- 95.12 Поправка комуникационе опреме,
- изградња, одржавање и пружање сервиса (услуга) у области телекомуникационог система -оптичка, кабловска и друга телекомуникациона инфраструктура и
- послови и услуге из области информационо-комуникационих технологија, укључујући и хардверско-софтверску подршку, који се пружају органима Града Новог Сада и службама чији је оснивач Град Нови Сад, и
- трговина на велико и мало.

Предузеће обавља и послове спољнотрговинског промета у оквиру регистроване делатности.

Предузеће обавља и:

- пројектовање, изградњу и одржавање локалних рачунарских мрежа-ЛАН, и рачунарских мрежа на ширем подручју-МАН,
- израду, увођење и вођење пројеката комплексних информационих система,
- изградњу и вођење Општег информационог система Града Новог Сада и информационог система органа Града Новог Сада,
- послове обједињене обраде и наплате комунално-стамбених производа и услуга,
- надзор над грађевинским и електро радовима на телекомуникационој мрежи,
- формирање сета техничких услова и припадајуће техничке документације неопходне за прикључење корисника на оптичку телекомуникациону инфраструктуру,
- издавање сагласности на пројектну документацију пословних и стамбених објеката, ради испуњености услова за изградњу телекомуникационе мреже,
- технички пријем и прикључење пословних и стамбених објеката на оптичку телекомуникациону инфраструктуру,
- издавање претходних услова и давање сагласности на пројектну документацију за изградњу других телекомуникационих инфраструктура,
- стварање техничких услова за пружање сервиса (услуга) трећим лицима,
- пружање сервиса (услуга) трећим лицима,
- дистрибуцију сервиса (услуга) трећим лицима,
- послове везане за наплату сервиса (услуга),
- управљање, контролу и експлоатацију телекомуникационог система-оптичком, кабловском и другом телекомуникационом инфраструктуром и сервисима (услугама),
- централизовано складиштење података,
- мерење и издавање атеста за инсталацију Ethernet мрежа,
- обуку и консалтинг из области информационо-комуникационих технологија,
- пројектовање, креирање, одржавање и администрацију база података,
- услуге у области обраде података,
- прикупљање, превоз и испоруку поштанских пошиљки, осим делатности поште,
- рачуноводствене и књиговодствене послове,
- закључивање уговора о условима и начину коришћења станова у државној својини датих у закуп, између закупца стана и Јавног предузећа, о правима и обавезама у вези закупа стана,
- организовање и вођење евиденције стамбених зграда и станова, вођење евиденције корисника станова и других евиденција везано за обављање делатности и послова из надлежности Јавног предузећа и
- изградња, одржавање и ажурирање база података на основу адресног регистра и регистра просторних јединица, о изграђеном стамбеном и пословном простору и

корисницима простора, као и послови који се реализују коришћењем база података Јавног предузећа.

ЈКП „Информатика“ Нови Сад донела је Програм пословања за 2018. годину који је усвојио Надзорни одбор доношењем Одлуке о усвајању бр. 25161-4/17 од 29.11.2017. године, на који је сагласност дала Скупштина Града Новог Сада решењем бр. 352-1/2017-1239-I од 27. децембра 2017. године („Сл. лист Града Новог Сада“, број 68/17).

## II ОБРАЗЛОЖЕЊЕ ПОСЛОВАЊА

Радови на повезивању објеката на оптичку инфраструктуру Града Новог Сада (радови, материјал, опрема, документација)

Завршене су јавне набавке за радове на повезивању објеката на оптичку инфраструктуру Града Новог Сада, за следеће објекте:

- Деоница Приводи до Ветерника – I фаза,
- Деоница Приводи до Ветерника – II фаза,
- Нови Сад 2018,
- Петроварадин 2018,
- Булевар Европе 2018,
- приводи до Шангаја и Каћа 2018,
- приводи до Футога 2018,
- повезивање будућих корисника на ТК систем у 2018. години.

Урађена је спецификација и предат Захтев за набавку за одржавање оптичке инфраструктуре. Потписани су уговори за набавку пасивне мрежне опреме, која је потребна због повезивања објеката на оптичку инфраструктуру Града Новог Сада. Пасивна мрежна опрема је потребна за следеће деонице: Деоница Приводи до Ветерника – I фаза, деоница Приводи до Ветерника – II фаза, Нови Сад 2018, Петроварадин 2018, Булевар Европе 2018, приводи до Шангаја и Каћа 2018, приводи до Футога 2018, повезивање будућих корисника на ТК систем у 2018. години.

Урађена је спецификација и предат Захтев за набавку бежичне телекомуникационе опреме – outdoor.

## **СИСТЕМ ВИДЕО НАДЗОРА ЈАВНИХ ПОВРШИНА И ОБЈЕКТА ОД ЗНАЧАЈА ЗА ГРАД НОВИ САД**

Активности на изградњи система видео надзора у оквиру Телекомуникационог система Града Новог Сада обухватио је следеће објекте:

### **1. Раскрсница Трг Марије Трандафил - Темеринска улица**

Извршени радови на постављању ПТЗ камере, њено подешавање, повезивање на новомонтирану активну мрежну опрему. Извршено тестирање камере и пуштање у рад.

### **2. Раскрсница Јована Суботића - Темеринска улица**

Извршени радови на постављању ПТЗ камере, њено подешавање, повезивање на новомонтирану активну мрежну опрему. Извршено тестирање камере и пуштање у рад.

### **3. Раскрсница улица Јована Суботића - Његошева**

Извршени радови на постављању ПТЗ камере и једне фиксне камере, њихово подешавање, повезивање на новомонтирану активну мрежну опрему. Извршено тестирање камера и пуштање у рад.

### **4. Раскрсница улица Корнелија Станковића и Илије Бирчанина**

Извршени радови на постављању додатне фиксне камере, њено подешавање, повезивање на активну мрежну опрему. Извршено тестирање камере и пуштање у рад.

### **5. Раскрсница булевара Ослобођења и Јеврејске улице**

Извршени радови на постављању ПТЗ камере, њено подешавање, повезивање на новомонтирану активну мрежну опрему. Извршено тестирање камере и пуштање у рад.

### **6. Раскрсница Булевара Михајла Пупина и Јеврејске улице**

Извршени радови на постављању ПТЗ камере, њено подешавање, повезивање на новомонтирану активну мрежну опрему. Извршено тестирање камере и пуштање у рад.

### **7. Раскрсница Корнелија Станковића и Руменачке улице**

Извршени радови на постављању 6 ком ПТЗ камера, њихово подешавање, повезивање на новомонтирану активну мрежну опрему. Извршено тестирање камера и пуштање у рад.

### **8. Раскрсница улице Хајдук Вељка и булевара краља Петра првог**

Извршени радови на постављању шест камера, њихово подешавање, повезивање на новомонтирану активну мрежну опрему. Извршено тестирање камера и пушање у рад.

**9. Раскрсница улица Футошки пут и булевара кнеза Милоша**

Извршени радови на постављању додатне фиксне камере, њено подешавање, повезивање на активну мрежну опрему. Извршено тестирање камере и пуштање у рад.

**10. Раскрсница улица Партизанска и Сентандрејски пут**

Извршени радови на постављању шест камера, њихово подешавање, повезивање на новомонтирану активну мрежну опрему. Извршено тестирање камера и пуштање у рад.

**11. Градска библиотека у Новом Саду - огранак Жарко Зрењанин**

Извршени радови на постављању три камера, њихово подешавање, повезивање на новомонтирану активну мрежну опрему. Извршено тестирање камера и пуштање у рад.

**12. Градска библиотека у Новом Саду - огранак Данило Киш**

Извршени радови на постављању две камере, њихово подешавање, повезивање на новомонтирану активну мрежну опрему. Извршено тестирање камера и пуштање у рад.

**13. Градска библиотека у Новом Саду- огранак Стеван Сремац**

Извршени радови на постављању три камера, њихово подешавање, повезивање на новомонтирану активну мрежну опрему. Извршено тестирање камера и пуштање у рад.

1. БИЛАНС УСПЕХА

БИЛАНС УСПЕХА за период 01.01 – 30.06.2018.

у 000 динара

Група рачуна, рачун	ПОЗИЦИЈА	АОП	Реализација 01.01- 31.12.2017. Претходна година	План за 01.01- 31.12.2018. Текућа година	01.01 - 30.06.2018.		Индекс реализација 01.01.- 30.06.2018/ план 01.01.- 30.06.2018.
					План	Реализација	
1	2	3	4	5	6	7	8
	<b>ПРИХОДИ ИЗ РЕДОВНОГ ПОСЛОВАЊА</b>						
60 до 65, осим 62 и 63	<b>А. ПОСЛОВНИ ПРИХОДИ (1002 + 1009 + 1016 + 1017)</b>	1001	681.979	736.361	368.181	361.356	98,15
60	<b>1. ПРИХОДИ ОД ПРОДАЈЕ РОБЕ (1003 + 1004 + 1005 + 1006 + 1007+ 1008)</b>	1002	1	2	1		
600	1. Приходи од продаје робе матичним и зависним правним лицима на домаћем тржишту	1003					
601	2. Приходи од продаје робе матичним и зависним правним лицима на иностраном тржишту	1004					
602	3. Приходи од продаје робе осталим повезаним правним лицима на	1005					

	Домаћем тржишту								
603	4. Приходи од продаје робе осталим повезаним правним лицима на иностраном тржишту	1006							
604	5. Приходи од продаје робе на домаћем тржишту	1007	1	2	1				
605	6. Приходи од продаје робе на иностраном тржишту	1008							
<b>61</b>	<b>II. ПРИХОДИ ОД ПРОДАЈЕ ПРОИЗВОДА И УСЛУГА (1010 + 1011 + 1012 + 1013 + 1014 + 1015)</b>	<b>1009</b>	<b>545.162</b>	<b>608.059</b>	<b>304.030</b>	<b>304.325</b>	<b>100,10</b>		
610	1. Приходи од продаје производа и услуга матичним и зависним правним лицима на домаћем тржишту	1010							
611	2. Приходи од продаје производа и услуга матичним и зависним правним лицима на иностраном тржишту	1011							
612	3. Приходи од продаје производа и услуга осталим повезаним правним лицима на домаћем тржишту	1012							
613	4. Приходи од продаје производа и услуга осталим повезаним правним лицима на иностраном тржишту	1013							
614	5. Приходи од продаје производа и услуга на домаћем тржишту	1014	545.162	608.059	304.030	<b>304.325</b>	100,10		
615	6. Приходи од продаје готових производа и услуга на иностраном тржишту	1015							



	Тржишту								
64	III. ПРИХОДИ ОД ПРЕМИЈА, СУБВЕНЦИЈА, ДОТАЦИЈА, ДОНАЦИЈА И СЛ.	1016	68.693	63.800	31.900	30.668	96,14		
65	IV. ДРУГИ ПОСЛОВНИ ПРИХОДИ	1017	68.123	64.500	32.250	26.363	81,75		
	РАСХОДИ ИЗ РЕДОВНОГ ПОСЛОВАЊА								
50 до 55, 62 и 63	Б. ПОСЛОВНИ РАСХОДИ (1019 – 1020 – 1021 + 1022 + 1023 + 1024 + 1025 + 1026 + 1027 + 1028+ 1029) ≥ 0	1018	643.408	713.265	356.633	316.550	88,76		
50	I. НАБАВНА ВРЕДНОСТ ПРОДАТЕ РОБЕ	1019	624	202	101	102	100,99		
62	II. ПРИХОДИ ОД АКТИВИРАЊА УЧИНАКА И РОБЕ	1020							
630	III. ПОВЕЋАЊЕ ВРЕДНОСТИ ЗАЛИХА НЕДОВРШЕНИХ И ГОТОВИХ ПРОИЗВОДА И НЕДОВРШЕНИХ УСЛУГА	1021							
631	IV. СМАЊЕЊЕ ВРЕДНОСТИ ЗАЛИХА НЕДОВРШЕНИХ И ГОТОВИХ ПРОИЗВОДА И НЕДОВРШЕНИХ УСЛУГА	1022							
51 осим 513	V. ТРОШКОВИ МАТЕРИЈАЛА	1023	15.044	22.600	11.300	6.200	54,87		
513	VI. ТРОШКОВИ ГОРИВА И ЕНЕРГИЈЕ	1024	12.371	14.000	7.000	6.730	96,14		
52	VII. ТРОШКОВИ ЗАРАДА, НАКНАДА ЗАРАДА И ОСТАЛИ ЛИЧНИ РАСХОДИ	1025	324.819	344.689	172.345	166.697	96,72		
53	VIII. ТРОШКОВИ ПРОИЗВОДНИХ УСЛУГА	1026	74.347	112.850	56.425	34.721	61,53		

540	IX. ТРОШКОВИ АМОРТИЗАЦИЈЕ	1027	100.303	99.000	49.500	50.256	101,53
541 до 549	X. ТРОШКОВИ ДУГОРОЧНИХ РЕЗЕРВИСАЊА	1028	11.458	4.500	2.250	2.250	100,00
55	XI. НЕМАТЕРИЈАЛНИ ТРОШКОВИ	1029	104.442	115.424	57.712	49.594	85,93
	<b>V. ПОСЛОВНИ ДОБИТАК (1001 – 1018) ≥ 0</b>	<b>1030</b>	<b>38.571</b>	<b>23.096</b>	<b>11.548</b>	<b>44.806</b>	<b>388,00</b>
	<b>Г. ПОСЛОВНИ ГУБИТАК (1018 – 1001) ≥ 0</b>	<b>1031</b>					
<b>66</b>	<b>Д. ФИНАНСИЈСКИ ПРИХОДИ (1033 + 1038 + 1039)</b>	<b>1032</b>	<b>10.880</b>	<b>10.802</b>	<b>5.401</b>	<b>8.228</b>	<b>152,34</b>
<b>66,</b> <b>осим</b> <b>662,</b> <b>663 и</b> <b>664</b>	<b>I. ФИНАНСИЈСКИ ПРИХОДИ ОД ПОВЕЗАНИХ ЛИЦА И ОСТАЛИ ФИНАНСИЈСКИ ПРИХОДИ (1034 + 1035 + 1036 + 1037)</b>	<b>1033</b>		<b>2</b>	<b>1</b>		
660	1. Финансијски приходи од матичних и зависних правних лица	1034					
661	2. Финансијски приходи од осталих повезаних правних лица	1035					
665	3. Приходи од учешћа у добитку придружених правних лица и заједничких подухвата	1036					
669	4. Остали финансијски приходи	1037		<b>2</b>	<b>1</b>		
<b>662</b>	<b>II. ПРИХОДИ ОД КАМАТА (ОД ТРЕЋИХ ЛИЦА)</b>	<b>1038</b>	<b>10.708</b>	<b>10.800</b>	<b>5.400</b>	<b>8.228</b>	<b>152,37</b>
<b>663 и</b> <b>664</b>	<b>III. ПОЗИТИВНЕ КУРСНЕ РАЗЛИКЕ И ПОЗИТИВНИ ЕФЕКТИ ВАЛУТНЕ КЛАУЗУЛЕ (ПРЕМА ТРЕЋИМ ЛИЦИМА)</b>	<b>1039</b>	<b>172</b>				

56	Б. ФИНАНСИЈСКИ РАСХОДИ (1041 + 1046 + 1047)	1040	537	1.746	873	264	30,24
56, ОСИМ 562, 563 и 564	1. ФИНАНСИЈСКИ РАСХОДИ ИЗ ОДНОСА СА ПОВЕЗАНИМ ПРАВНИМ ЛИЦИМА И ОСТАЛИ ФИНАНСИЈСКИ РАСХОДИ (1042 + 1043 + 1044 + 1045)	1041		5	3		
560	1. Финансијски расходи из односа са матичним и зависним правним лицима	1042					
561	2. Финансијски расходи из односа са осталим повезаним правним лицима	1043					
565	3. Расходи од учешћа у губитку придружених правних лица и заједничких подухвата	1044					
566 и 569	4. Остали финансијски расходи	1045		5	3		
562	II. РАСХОДИ КАМАТА (ПРЕМА ТРЕЋИМ ЛИЦИМА)	1046	306	1.521	761	262	34,43
563 и 564	III. НЕГАТИВНЕ КУРСНЕ РАЗЛИКЕ И НЕГАТИВНИ ЕФЕКТИ ВАЛУТНЕ КЛАУЗУЛЕ (ПРЕМА ТРЕЋИМ ЛИЦИМА)	1047	231	220	110	2	1,82
	Е. ДОБИТАК ИЗ ФИНАНСИРАЊА (1032 – 1040)	1048	10.343	9.056	4.528	7.964	175,88
	Ж. ГУБИТАК ИЗ ФИНАНСИРАЊА (1040 – 1032)	1049					
683 и 685	3. ПРИХОДИ ОД УСКЛАЂИВАЊА ВРЕДНОСТИ ОСТАЛЕ ИМОВИНЕ КОЈА	1050					

	СЕ ИСКАЗУЈЕ ПО ФЕР ВРЕДНОСТИ КРОЗ БИЛАНС УСПЕХА								
583 и 585	И. РАСХОДИ ОД УСКЛАЂИВАЊА ВРЕДНОСТИ ОСТАЛЕ ИМОВИНЕ КОЈА СЕ ИСКАЗУЈЕ ПО ФЕР ВРЕДНОСТИ КРОЗ БИЛАНС УСПЕХА	1051	2.000	1.000	1.000	1.000	100,00		
<b>67 и 68, ОСИМ 683 и 685</b>	<b>Ј. ОСТАЛИ ПРИХОДИ</b>	<b>1052</b>	<b>5.500</b>	<b>2.750</b>	<b>3.099</b>	<b>112,69</b>			
<b>57 и 58, ОСИМ 583 и 585</b>	<b>К. ОСТАЛИ РАСХОДИ</b>	<b>1053</b>	<b>19.174</b>	<b>9.587</b>	<b>14.983</b>	<b>156,28</b>			
	Л. ДОБИТАК ИЗ РЕДОВНОГ ПОСЛОВАЊА ПРЕ ОПОРЕЗИВАЊА (1030 – 1031 + 1048 – 1049 + 1050 – 1051 + 1052 – 1053)	1054	16.478	8.239	39.886	484,11			
	Љ. ГУБИТАК ИЗ РЕДОВНОГ ПОСЛОВАЊА ПРЕ ОПОРЕЗИВАЊА (1031 – 1030 + 1049 – 1048 + 1051 – 1050 + 1053 – 1052)	1055							
69-59	М. НЕТО ДОБИТАК ПОСЛОВАЊА КОЈЕ СЕ ОБУСТАВЉА, ЕФЕКТИ ПРОМЕНЕ РАЧУНОВОДСТВЕНЕ ПОЛИТИКЕ И ИСПРАВКА ГРЕШАКА ИЗ РАНИЈИХ ПЕРИОДА	1056							
59-69	Н. НЕТО ГУБИТАК ПОСЛОВАЊА КОЈЕ СЕ ОБУСТАВЉА, РАСХОДИ ПРОМЕНЕ РАЧУНОВОДСТВЕНЕ ПОЛИТИКЕ И	1057							

	ИСПРАВКА ГРЕШАКА ИЗ РАНИЈИХ ПЕРИОДА								
	<b>Њ. ДОБИТАК ПРЕ ОПОРЕЗИВАЊА (1054 – 1055 + 1056 – 1057)</b>	<b>1058</b>	<b>33.645</b>	<b>16.478</b>	<b>8.239</b>	<b>39.886</b>	<b>484,11</b>		
	<b>О. ГУБИТАК ПРЕ ОПОРЕЗИВАЊА (1055 – 1054 + 1057 – 1056)</b>	<b>1059</b>							
	<b>П. ПОРЕЗ НА ДОБИТАК</b>								
721	<b>I. ПОРЕСКИ РАСХОД ПЕРИОДА</b>	<b>1060</b>	<b>6.092</b>	<b>800</b>	<b>400</b>	<b>8.380</b>	<b>2.095,00</b>		
део 722	<b>II. ОДЛОЖЕНИ ПОРЕСКИ РАСХОДИ ПЕРИОДА</b>	<b>1061</b>							
део 722	<b>III. ОДЛОЖЕНИ ПОРЕСКИ ПРИХОДИ ПЕРИОДА</b>	<b>1062</b>	<b>6.018</b>	<b>200</b>	<b>100</b>	<b>2.000</b>	<b>2.000,00</b>		
723	<b>Р. ИСПЛАЋЕНА ЛИЧНА ПРИМАЊА ПОСЛОДАВЦА</b>	<b>1063</b>							
	<b>С. НЕТО ДОБИТАК (1058 – 1059 – 1060 + 1061 + 1062 - 1063)</b>	<b>1064</b>	<b>33.571</b>	<b>15.878</b>	<b>7.939</b>	<b>33.506</b>	<b>422,04</b>		
	<b>Т. НЕТО ГУБИТАК (1059 – 1058 + 1060 + 1061 – 1062 + 1063)</b>	<b>1065</b>							
	<b>I. НЕТО ДОБИТАК КОЈИ ПРИПАДА МАЊИНСКИМ УЛАГАЧИМА</b>	<b>1066</b>							
	<b>II. НЕТО ДОБИТАК КОЈИ ПРИПАДА ВЕЋИНСКОМ ВЛАСНИКУ</b>	<b>1067</b>							
	<b>III. НЕТО ГУБИТАК КОЈИ ПРИПАДА МАЊИНСКИМ УЛАГАЧИМА</b>	<b>1068</b>							

	IV. НЕТО ГУБИТАК КОЈИ ПРИПАДА ВЕЋИНСКОМ ВЛАСНИКУ	1069						
	V. ЗАРАДА ПО АКЦИЈИ							
	1. Основна зарада по акцији	1070						
	2. Умањена (разводњена) зарада по акцији	1071						

## **Приходи и расходи из редовног пословања**

### **А. Пословни приходи (АОП 1001)**

Позиције у оквиру пословних прихода остварене су приближно у односу на планиране вредности.

Позиција А. Пословни приходи (АОП 1001) износи 98,15% у односу на планирану.

### **Б. Пословни расходи (АОП 1018)**

Позиција Б. Пословни расходи (АОП 1018) износи 88,76% у односу на планирану.

### **В. Пословни добитак (АОП 1030)**

Промене на позицијама: „А. Пословни приходи“ (АОП 1001) и „Б. Пословни расходи“ (АОП 1018) довеле су до промена на позицији „В. Пословни добитак“ (АОП 1030), који у односу на планирану вредност износи 388,00%.

### **Ј. Остали приходи (АОП 1052) и К. Остали расходи (АОП 1053)**

На позицијама Ј. Остали приходи (АОП 1052) и „К. Остали расходи“ (АОП 1053), књиже се приходи од наплаћених пенала и уговорених казни као и накнада штете од других лица, односно казне и пенали, као и накнада штете другим лицима. Поменуте позиције планирају се у складу са остварењима из претходних година.

### **Њ. Добитак пре опорезивања (АОП 1058) и С. Нето добитак (АОП 1064)**

Горе наведене промене довеле су до промена на позицијама: „Њ. Добитак пре опорезивања“ (АОП 1058) „С. Нето добитак“ (АОП 1064).

Остварен резултат пословања је позитиван. Реализација укупних прихода у односу на планиране је 99,03%, а реализација укупних расхода у односу на планиране је 90,38%.

Сви горе наведени подаци говоре о томе да ће Предузеће остварити бољи финансијски резултат од планираног и на тај начин потврдити исправност вођења пословне политике Предузећа.

2. БИЛАНС СТАЊА

БИЛАНС СТАЊА на дан 30.06.2018. године

у 000 динара

Група рачуна, рачун	ПОЗИЦИЈА	АОП	Стање на дан 31.12.2017. Претходна година	План 31.12.2018. Текућа година	30.06.2018.		Индекс реализација 30.06.2018 / план 30.06.2018
					План	Реализација	
	АКТИВА						
0	А. УПИСАНИ А НЕУПЛАЋЕНИ КАПИТАЛ	001					
	Б.СТАЛНА ИМОВИНА (0003+0010+0019+0024+0034)	002	796.383	882.878	859.484	776.750	90,37
1	І. НЕМАТЕРИЈАЛНА ИМОВИНА (0004+0005+0006+0007+0008+0009)	003	75.183	95.000	92.000	72.176	78,45
010 и део 019	1. Улагања у развој	004					
011, 012 и део 019	2. Концесије, патенти, лиценце, робне и услугне марке, софтвер и остала права	005	75.183	95.000	92.000	72.176	78,45
013 и део 019	3. Гудвил	006					



014 и део 019	4. Остала нематеријална имовина	007							
015 и део 019	5. Нематеријална имовина у припреми	008							
016 и део 019	6. Аванси за нематеријалну имовину	009							
2	<b>II. НЕКРЕТНИНЕ, ПОСТРОЈЕЊА И ОПРЕМА (0011 + 0012 + 0013 + 0014 + 0015 + 0016 + 0017 + 0018)</b>	<b>010</b>	<b>720.932</b>	<b>787.618</b>	<b>767.224</b>	<b>704.313</b>	<b>91,80</b>		
020, 021 и део 029	1. Земљиште	011	193	193	193	193	100,00		
022 и део 029	2. Грађевински објекти	012	358.433	391.000	380.000	351.060	92,38		
023 и део 029	3. Постројења и опрема	013	195.894	214.425	207.000	173.367	83,75		
024 и део 029	4. Инвестиционе некретнине	014							
025 и део 029	5. Остале некретнине, постројења и опрема	015							
026 и део 029	6. Некретнине, постројења и опрема у припреми	016	166.412	182.000	180.031	179.693	99,81		

027 и део 029	7. Улагања на туђим некретнинама, постројењима и опреми	017							
028 и део 029	8. Аванси за некретнине, постројења и опрему	018							
З	<b>III. БИОЛОШКА СРЕДСТВА (0020 + 0021 + 0022 + 0023)</b>	019							
030, 031 и део 039	1. Шуме и вишегодишњи засади	020							
032 и део 039	2. Основно стадо	021							
037 и део 039	3. Биолошка средства у припреми	022							
038 и део 039	4. Аванси за биолошка средства	023							
04. осим 047	<b>IV. ДУГОРОЧНИ ФИНАНСИЈСКИ ПЛАСМАНИ 0025 + 0026 + 0027 + 0028 + 0029 + 0030 + 0031 + 0032 + 0033)</b>	024	268	260	260	261	100,38		
040 и део 049	1. Учешћа у капиталу зависних правних лица	025							
041 и део 049	2. Учешћа у капиталу придружених правних лица и заједничким подухватима	026							

042 и део 049	3. Учешћа у капиталу осталих правних лица и друге хартије од вредности расположиве за продају	027	5	5	5	5	100,00
део 043, део 044 и део 049	4. Дугорочни пласмани матичним и зависним правним лицима	028					
део 043, део 044 и део 049	5. Дугорочни пласмани осталим повезаним правним лицима	029					
део 045 и део 049	6. Дугорочни пласмани у земљи	030					
део 045 и део 049	7. Дугорочни пласмани у иностранству	031					
046 и део 049	8. Хартије од вредности које се држе до доспећа	032					
048 и део 049	9. Остали дугорочни финансијски пласмани	033	263	255	255	256	100,39

5	<b>V. ДУГОРОЧНА ПОТРАЖИВАЊА (0035 + 0036 + 0037 + 0038 + 0039 + 0040 + 0041)</b>	<b>034</b>						
050 и део 059	1. Потраживања од матичног и зависних правних лица	035						
051 и део 059	2. Потраживања од осталих повезаних лица	036						
052 и део 059	3. Потраживања по основу продаје на робни кредит	037						
053 и део 059	4. Потраживања за продају по уговорима о финансијском лизингу	038						
054 и део 059	5. Потраживања по основу јемства	039						
055 и део 059	6. Спорна и сумњива потраживања	040						
056 и део 059	7. Остала дугорочна потраживања	041						
<b>288</b>	<b>V. ОДЛОЖЕНА ПОРЕСКА СРЕДСТВА</b>	<b>042</b>						
	<b>Г. ОБРТНА ИМОВИНА (0044 + 0051 + 0059 + 0060 + 0061 + 0062 + 0068 + 0069 + 0070)</b>	<b>043</b>	<b>264.456</b>	<b>236.123</b>	<b>233.102</b>	<b>311.381</b>	<b>133,58</b>	

Класа 1	044	64.148	80.140	70.000	85.299	121,86
	<b>044</b>	<b>64.148</b>	<b>80.140</b>	<b>70.000</b>	<b>85.299</b>	<b>121,86</b>
	<b>045</b>	<b>58.599</b>	<b>71.000</b>	<b>60.000</b>	<b>79.368</b>	<b>132,28</b>
10	045	58.599	71.000	60.000	79.368	132,28
	<b>046</b>					
11	046					
	<b>047</b>					
12	047					
	<b>048</b>	<b>3.630</b>	<b>4.620</b>	<b>5.000</b>	<b>2.623</b>	<b>52,46</b>
13	048	3.630	4.620	5.000	2.623	52,46
	<b>049</b>					
14	049					
	<b>050</b>	<b>1.919</b>	<b>4.520</b>	<b>5.000</b>	<b>3.308</b>	<b>66,16</b>
15	050	1.919	4.520	5.000	3.308	66,16
	<b>051</b>	<b>53.253</b>	<b>35.410</b>	<b>37.000</b>	<b>67.432</b>	<b>182,25</b>
	<b>051</b>	<b>53.253</b>	<b>35.410</b>	<b>37.000</b>	<b>67.432</b>	<b>182,25</b>
	<b>052</b>					
200 и део 209	052					
	<b>053</b>					
201 и део 209	053					
	<b>054</b>					
202 и део 209	054					
	<b>055</b>					
203 и део 209	055					

204 и део 209	5. Купци у земљи	056	53.253	35.410	37.000	67.432	182,25
205 и део 209	6. Купци у иностранству	057					
206 и део 209	7. Остала потраживања по основу продаје	058					
21	<b>III. ПОТРАЖИВАЊА ИЗ СПЕЦИФИЧНИХ ПОСЛОВА</b>	059	9.221	1.500	1.500	9	0,60
22	<b>IV. ДРУГА ПОТРАЖИВАЊА</b>	060	2.350	4.500	4.500	1.630	36,22
236	<b>V. ФИНАНСИЈСКА СРЕДСТВА КОЈА СЕ ВРЕДНУЈУ ПО ФЕР ВРЕДНОСТИ КРОЗ БИЛАНС УСПЕХА</b>	061					
23 осим 236 и 237	<b>VI. КРАТКОРОЧНИ ФИНАНСИЈСКИ ПЛАСМАНИ (0063 + 0064 + 0065 + 0066 + 0067)</b>	062	63.230	59.300	62.000	24.351	39,28
230 и део 239	1. Краткорочни кредити и пласмани – матична и зависна правна лица	063					
231 и део 239	2. Краткорочни кредити и пласмани – остала повезана правна лица	064					
232 и део 239	3. Краткорочни кредити и зајмови у земљи	065	13.230	9.300	12.000	24.351	202,93

233 и Део 239	4. Краткорочни кредити и зајмови у иностранству	066							
234, 235, 238 и Део 239	5. Остали краткорочни финансијски пласмани	067	50.000	50.000	50.000	50.000			
24	VII. ГОТОВИНСКИ ЕКВИВАЛЕНТИ И ГОТОВИНА	068	70.456	52.900	55.729	130.143			233,53
27	VIII. ПОРЕЗ НА ДОДАТУ ВРЕДНОСТ	069							
28 ОСИМ 288	IX. АКТИВНА ВРЕМЕНСКА РАЗГРАНИЧЕЊА	070	1.798	2.373	2.373	2.517			106,07
	D. УКУПНА АКТИВА = ПОСЛОВНА ИМОВИНА (0001 + 0002 + 0042 + 0043)	071	1.060.839	1.119.001	1.092.586	1.088.131			99,59
88	Ђ. ВАНБИЛАНСНА АКТИВА	072	5.835.983	5.800.000	5.800.000	5.942.000			102,45
	ПАСИВА								
	A. КАПИТАЛ (0402 + 0411 – 0412 + 0413 + 0414 + 0415 – 0416 + 0417 + 0420 – 0421) ≥ 0 = (0071 – 0424 – 0441 – 0442)	0401	285.362	279.874	285.203	319.848			112,15
30	I. ОСНОВНИ КАПИТАЛ (0403 + 0404 + 0405 + 0406 + 0407 + 0408 + 0409 + 0410)	0402	47.922	47.922	47.922	47.922			100,00
300	1. Акцијски капитал	0403							
301	2. Удели друштва с ограниченом одговорношћу	0404							

302	3. Улози	0405							
303	4. Државни капитал	0406	47.922	47.922	47.922	47.922	47.922	47.922	100,00
304	5. Друштвени капитал	0407							
305	6. Задружни удели	0408							
306	7. Емисиона премија	0409							
309	8. Остали основни капитал	0410							
31	II. УПИСАНИ А НЕУПЛАЋЕНИ КАПИТАЛ	0411							
047 и 237	III. ОТКУПЉЕНЕ СОПСТВЕНЕ АКЦИЈЕ	0412							
32	IV. РЕЗЕРВЕ	0413	3.238	3.238	3.238	3.238	3.238	3.238	100,00
330	V. РЕВАЛОРИЗАЦИОНЕ РЕЗЕРВЕ ПО ОСНОВУ РЕВАЛОРИЗАЦИЈЕ НЕМАТЕРИЈАЛНЕ ИМОВИНЕ, НЕКРЕТНИНА, ПОСТРОЈЕЊА И ОПРЕМЕ	0414	62.129	64.550	64.550	64.550	63.000	97,60	
33 осим 330	VI. НЕРЕАЛИЗОВАНИ ДОБИЦИ ПО ОСНОВУ ХАРТИЈА ОД ВРЕДНОСТИ И ДРУГИХ КОМПОНЕНТИ ОСТАЛОГ СВЕОБУХВАТНОГ РЕЗУЛТАТА (потражна салда рачуна групе 33 осим 330)	0415							
33 осим 330	VII. НЕРЕАЛИЗОВАНИ ГУБИЦИ ПО ОСНОВУ ХАРТИЈА ОД ВРЕДНОСТИ И ДРУГИХ КОМПОНЕНТИ ОСТАЛОГ СВЕОБУХВАТНОГ РЕЗУЛТАТА (дуговна	0416	1.609	1.088	1.088	1.500	137,87		



	салда рачуна групе 33 осим 330)								
34	VIII. НЕРАСПОРЕЂЕНИ ДОБИТАК (0418 + 0419)	0417	173.682	165.252	170.581	207.188	121,46		
340	1. Нераспоређени добитак ранијих година	0418	140.111	148.774	170.581	173.682	101,82		
341	2. Нераспоређени добитак текуће године	0419	33.571	16.478		33.506			
35	IX. УЧЕШЋЕ БЕЗ ПРАВА КОНТРОЛЕ	0420							
350	X. ГУБИТАК (0422 + 0423)	0421							
351	1. Губитак ранијих година	0422							
	2. Губитак текуће године	0423							
40	Б. ДУГОРОЧНА РЕЗЕРВИСАЊА И ОБАВЕЗЕ (0425 + 0432)	0424	32.870	24.200	24.700	40.749	164,98		
400	X. ДУГОРОЧНА РЕЗЕРВИСАЊА (0426 + 0427 + 0428 + 0429 + 0430 + 0431)	0425	24.321	14.850	14.850	32.200	216,84		
401	1. Резервисања за трошкове у гарантном року	0426							
403	2. Резервисања за трошкове обнављања природних богатстава	0427							
	3. Резервисања за трошкове реструктурирања	0428							

404	4. Резервисања за накнаде и друге бенефиције запослених	0429	24.321	14.850	14.850	32.200	216,84
405	5. Резервисања за трошкове судских спорова	0430					
402 и 409	6. Остала дугорочна резервисања	0431					
41	<b>II. ДУГОРОЧНЕ ОБАВЕЗЕ (0433 + 0434 + 0435 + 0436 + 0437 + 0438 + 0439 + 0440)</b>	0432	8.549	9.350	9.850	8.549	86,79
410	1. Обавезе које се могу конвертовати у капитал	0433					
411	2. Обавезе према матичним и зависним правним лицима	0434					
412	3. Обавезе према осталим повезаним правним лицима	0435					
413	4. Обавезе по емитованим хартијама од вредности у периоду дужем од годину дана	0436					
414	5. Дугорочни кредити и зајмови у земљи	0437					
415	6. Дугорочни кредити и зајмови у иностранству	0438					
416	7. Обавезе по основу финансијског лизинга	0439	8.549	3.000	3.500	8.549	244,26
419	8. Остале дугорочне обавезе	0440		6.350	6.350		
498	<b>В. ОДЛЖЕНЕ ПОРЕСКЕ ОБАВЕЗЕ</b>	<b>0441</b>	<b>7.152</b>	<b>10.300</b>	<b>10.300</b>	<b>4.320</b>	<b>41,94</b>

42 до 49 (осим 498)	Г. КРАТКОРОЧНЕ ОБАВЕЗЕ (0443 + 0450 + 0451 + 0459 + 0460 + 0461 + 0462)	0442	735.455	804.627	772.383	723.214	93,63
42	I. КРАТКОРОЧНЕ ФИНАНСИЈСКЕ ОБАВЕЗЕ (0444 + 0445 + 0446 + 0447 + 0448 + 0449)	0443	3.146	500	500	1.593	318,60
420	1. Краткорочни кредити од матичних и зависних правних лица	0444					
421	2. Краткорочни кредити од осталих повезаних правних лица	0445					
422	3. Краткорочни кредити и зајмови у земљи	0446					
423	4. Краткорочни кредити и зајмови у иностранству	0447					
427	5. Обавезе по основу сталних средстава и средстава обустављеног пословања намењених продаји	0448					
424, 425, 426 и 429	6. Остале краткорочне финансијске обавезе	0449	3.146	500	500	1.593	318,60
430	II. ПРИМЉЕНИ АВАНСИ, ДЕПОЗИТИ И КАУЦИЈЕ	0450	2.436			2.520	
43 осим 430	III. ОБАВЕЗЕ ИЗ ПОСЛОВАЊА (0452 + 0453 + 0454 + 0455 + 0456 + 0457 + 0458)	0451	10.776	29.800	27.000	19.685	72,91

431	1. Добављачи – матична и зависна правна лица у земљи	0452							
432	2. Добављачи – матична и зависна правна лица у иностранству	0453							
433	3. Добављачи – остала повезана правна лица у земљи	0454							
434	4. Добављачи – остала повезана правна лица у иностранству	0455							
435	5. Добављачи у земљи	0456	10.776	29.800	27.000	19.685	72,91		
436	6. Добављачи у иностранству	0457							
439	7. Остале обавезе из пословања	0458							
44, 45 и 46	IV. ОСТАЛЕ КРАТКОРОЧНЕ ОБАВЕЗЕ	0459	39.025	51.200	51.500	47.701	92,62		
47	V. ОБАВЕЗЕ ПО ОСНОВУ ПОРЕЗА НА ДОДАТУ ВРЕДНОСТ	0460	11.402	6.500	6.500	8.517	131,03		
48	VI. ОБАВЕЗЕ ЗА ОСТАЛЕ ПОРЕЗЕ, ДОПРИНОСЕ И ДРУГЕ ДАЖБИНЕ	0461	70	45	45	20	44,44		
49 осим 498	VII. ПАСИВНА ВРЕМЕНСКА РАЗГРАНИЧЕЊА	0462	668.600	716.582	686.838	643.178	93,64		
	D. ГУБИТАК ИЗНАД ВИСИНЕ КАПИТАЛА (0412 + 0416 + 0421 – 0420 – 0417 – 0415 – 0414 – 0413 – 0411 – 0402) ≥ 0 = (0441 + 0424 + 0442 – 0071) ≥ 0	0463							

	<b>Ђ. УКУПНА ПАСИВА (0424 + 0442 + 0441 + 0401 – 0463) ≥ 0</b>	<b>0464</b>	<b>1.060.839</b>	<b>1.119.001</b>	<b>1.092.586</b>	<b>1.088.131</b>	<b>99,59</b>
<b>89</b>	<b>Е. ВАНБИЛАНСНА ПАСИВА</b>	<b>0465</b>	<b>5.835.983</b>	<b>5.800.000</b>	<b>5.800.000</b>	<b>5.942.000</b>	<b>102,45</b>

Биланс стања представља тренутну слику величине и структуре средстава, као и величине и структуре извора средстава.

Вредности у билансу стања на дан 30.06.2018. године, у складу су са планираним вредностима за исти период.

Промене на позицијама: „Ђ. Ванбилансна актива“ (АОП 072) и „Г. Ванбиланса пасива“ (АОП 0465) односе се на евидентирање туђих средстава, пословних трансакција и догађаја (потраживања од физичких и правних лица (корисника услуга) и обавезе према комуналним предузећима (даваоцима услуга) у систему обједињене наплате комунално – стамбених производа и услуга). Ове промене не изазивају промену структуре средстава и извора средстава ЈКП „Информатика“ Нови Сад.

### 3. ИЗВЕШТАЈ О ТОКОВИМА ГОТОВИНЕ

ИЗВЕШТАЈ О ТОКОВИМА ГОТОВИНЕ за период 01.01.2018-30.06.2018.

у 000 динара

1	ПОЗИЦИЈА	АОП	Реализација 01.01- 31.12.2017. Претходна година	План за 01.01- 31.12.2018. Текућа година	01.01. - 30.06.2018.		Индекс реализација 01.01. - 30.06.2018/ план 01.01. - 30.06.2018.
					План	Реализација	
1	А. ТОКОВИ ГОТОВИНЕ ИЗ ПОСЛОВНИХ АКТИВНОСТИ						
2	I. Приливи готовине из пословних активности (1 до 3)	3001	683.562	693.950	346.974	403.511	116,29
3	1. Продаја и примљени аванси	3002	615.846	673.062	336.530	391.304	116,28
4	2. Примљене камате из пословних активности	3003	9.511	10.800	5.400	6.834	126,56
5	3. Остали приливи из редовног пословања	3004	58.205	10.088	5.044	5.373	106,52
6	II. Одливи готовине из пословних активности (1 до 5)	3005	548.276	613.734	311.582	301.920	96,90
7	1. Исплате добављачима и дати аванси	3006	119.233	142.545	75.988	66.310	87,26
8	2. Зараде, накнаде зарада и остали лични расходи	3007	328.639	344.689	172.344	177.874	103,21

9	3. Плаћене камате	3008	306	1.500	750	262	34,93
10	4. Порез на Добитак	3009	4.890	15.000	7.500	2.732	36,43
11	5. Одливи по основу осталих јавних прихода	3010	95.208	110.000	55.000	54.742	99,53
12	<b>III. Нето прилив готовине из пословних активности (I-II)</b>	<b>3011</b>	<b>135.286</b>	<b>80.216</b>	<b>35.392</b>	<b>101.591</b>	<b>287,05</b>
13	<b>IV. Нето одлив готовине из пословних активности (II-I)</b>	<b>3012</b>					
14	<b>Б. ТОКОВИ ГОТОВИНЕ ИЗ АКТИВНОСТИ ИНВЕСТИРАЊА</b>						
15	<b>I. Приливи готовине из активности инвестирања (1 до 5)</b>	<b>3013</b>	<b>4.105</b>	<b>1.500</b>	<b>750</b>	<b>1.394</b>	<b>185,87</b>
16	1. Продаја акција и удела (нето приливи)	3014					
17	2. Продаја нематеријалне имовине, некретнина, постројења, опреме и биолошких средстава	3015	2.908				
18	3. Остали финансијски пласмани (нето приливи)	3016					
19	4. Примљене камате из активности инвестирања	3017	1.197	1.500	750	1.394	185,87
20	5. Примљене дивиденде	3018					
21	<b>II. Одливи готовине из активности инвестирања (1 до 3)</b>	<b>3019</b>	<b>136.627</b>	<b>73.000</b>	<b>36.500</b>	<b>41.745</b>	<b>114,37</b>
22	1. Куповина акција и удела (нето одливи)	3020					

23	2. Куловина нематеријалне имовине, некретнина, постројења, опреме и биолошких средстава	3021	85.615	70.000	35.000	30.630	87,51
24	3. Остали финансијски пласмани (нето одливи)	3022	51.012	3.000	1.500	11.115	741,00
25	<b>III. Нето прилив готовине из активности инвестирања (I-II)</b>	<b>3023</b>					
26	IV. Нето одлив готовине из активности инвестирања (II-I)	3024	132.522	71.500	35.750	40.351	112,87
27	<b>V. ТОКОВИ ГОТОВИНЕ ИЗ АКТИВНОСТИ ФИНАНСИРАЊА</b>						
28	I. Приливи готовине из активности финансирања (1 до 5)	3025					
29	1. Увећање основног капитала	3026					
30	2. Дугорочни кредити (нето приливи)	3027					
31	3. Краткорочни кредити (нето приливи)	3028					
32	4. Остале дугорочне обавезе	3029					
33	5. Остале краткорочне обавезе	3030					
34	<b>II. Одливи готовине из активности финансирања (1 до 6)</b>	<b>3031</b>	<b>7.848</b>	<b>23.807</b>	<b>11.904</b>	<b>1.553</b>	<b>13,05</b>
35	1. Откуп сопствених акција и удела	3032					
36	2. Дугорочни кредити (одливи)	3033					
37	3. Краткорочни кредити (одливи)	3034					
38	4. Остале обавезе (одливи)	3035					



39	5. Финансијски лизинг	3036	1.276	2.000	1.000	1.553	155,30
40	6. Исплаћене дивиденде	3037	6.572	21.807	10.904		
41	III. Нето прилив готовине из активности финансирања (I-II)	3038					
42	IV. Нето одлив готовине из активности финансирања (II-I)	3039	7.848	23.807	11.904	1.553	13,05
43	Г. СВЕГА ПРИЛИВ ГОТОВИНЕ (3001 + 3013 + 3025)	3040	687.667	695.450	347.724	404.905	116,44
44	Д. СВЕГА ОДЛИВ ГОТОВИНЕ (3005 + 3019 + 3031)	3041	692.751	710.541	359.986	345.218	95,90
45	Ђ. НЕТО ПРИЛИВ ГОТОВИНЕ (3040 – 3041)	3042				59.687	
46	Е. НЕТО ОДЛИВ ГОТОВИНЕ (3041 – 3040)	3043	5.084	15.091	12.262		
47	Ж. ГОТОВИНА НА ПОЧЕТКУ ОБРАЧУНСКОГ ПЕРИОДА	3044	75.540	67.991	67.991	70.456	103,63
48	З. ПОЗИТИВНЕ КУРСНЕ РАЗЛИКЕ ПО ОСНОВУ ПРЕРАЧУНА ГОТОВИНЕ	3045					
49	И. НЕГАТИВНЕ КУРСНЕ РАЗЛИКЕ ПО ОСНОВУ ПРЕРАЧУНА ГОТОВИНЕ	3046					
50	Ј. ГОТОВИНА НА КРАЈУ ОБРАЧУНСКОГ ПЕРИОДА (3042 – 3043 + 3044 + 3045 – 3046)	3047	70.456	52.900	55.729	130.143	233,53

Извештај о токовима готовине представља укупне приливе и одливе новца у посматраном периоду.

Сва одступања која се појављују у Извештају о токовима готовине описана су у Билансу стања и Билансу успеха. У извештајном периоду није било одступања у односу на Програм пословања која би угрозила финансијска остварења и пословање ЈКП „Информатика“ Нови Сад.

#### 4. ТРОШКОВИ ЗАПОСЛЕНИХ

у динарима

Р. бр.	Трошкови запослених	Реализација 01.01- 31.12.2017. Претходна година	План за 01.01- 31.12.2018. Текућа година	01.01. - 30.06.2018.		Индекс реализација 01.01. - 30.06.2018/ план 01.01. - 30.06.2018
				План	Реализација	
1.	Маса НЕТО зарада (зарада по одбитку припадајућих пореза и доприноса на терет запосленог)	166.725.880	171.789.412	84.171.048	82.961.935	98,56
2.	Маса БРУТО 1 зарада (зарада са припадајућим порезом и доприносима на терет запосленог)	232.778.172	240.145.644	120.072.822	115.240.311	95,98
3.	Маса БРУТО 2 зарада (зарада са припадајућим порезом и доприносима на терет послодавца)	294.046.842	300.981.552	150.490.776	144.008.229	95,69
4.	Број запослених по кадровској евиденцији - УКУПНО*	250	252	252	245	97,22
4.1.	- на неодређено време	240	245	245	234	95,51
4.2.	- на одређено време	10	7	7	11	157,14
5	Накнаде по уговору о делу	39.557	375.000	187.500		
6	Број прималаца накнаде по уговору о делу	1	2	2		
7	Накнаде по ауторским уговорима					
8	Број прималаца наканде по ауторским уговорима					
9	Накнаде по уговору о привременим и повременим пословима					

10	Број прималаца накнаде по уговору о привременим и повременим пословима					
11	Накнаде физичким лицима по основу осталих уговора		375.000	187.500		
12	Број прималаца накнаде по основу осталих уговора		2	2		
13	Накнаде члановима скупштине					
14	Број чланова скупштине					
15	Накнаде члановима управног одбора					
16	Број чланова управног одбора					
17	Накнаде члановима надзорног одбора	1.424.051	1.424.051	712.026	712.025	100,00
18	Број чланова надзорног одбора	3	3	3	3	100,00
19	Превоз запослених на посао и са посла	8.618.660	10.000.000	5.000.000	4.511.067	90,22
20	Дневнице на службеном путу	430.912	500.000	250.000	169.671	67,87
21	Накнаде трошкова на службеном путу	688.535	300.000	150.000	129.112	86,07
22	Отпремнина за одлазак у пензију	4.614.833	10.000.000	5.000.000	8.672.003	173,44
23	Број прималаца	9	4		10	300,00
24	Јубиларне награде	960.809	2.000.000	1.200.000	1.342.231	111,85
25	Број прималаца	9	16	9	11	122,22
26	Смештај и исхрана на терену					
27	Помоћ радницима и породици радника	7.544.882	8.833.599	4.416.800	6.957.519	157,52
28	Стипендије					
29	Остале накнаде трошкова запосленима и осталим физичким лицима	6.115.340	9.500.000	4.750.000		

\*У извештајном периоду 2 радника су отишла у пензију, а 8 радника проглашено је технолошким вишком. У планираном и реализованом износу за јубиларне награде, дошло је до одступања због исплаћене јубиларне награде радници којој је пресудом поништено Решење о отказу уговора о раду, а која није била планирана Програмом пословања за 2018. годину.

## 5. ДИНАМИКА ЗАПОСЛЕНИХ

Р. бр.	Основ одлива / пријема кадрова	Број запослених на неодређено време	Број запослених на одређено време	Број ангажованих по основу уговора (рад ван радног односа)
	<b>Стање на дан 31.03.2018. године*</b>	<b>237</b>	<b>11</b>	
1.	Одлив кадрова	4	1	
2.	Технолошки вишак	3		
3.	Престанак радног односа услед одласка запосленог у пензију	1		
4.	Престанак радног односа истеком рока на који је заснован		1	
5.	Пријем кадрова	1	1	
Б.	Заснивање радног односа	1	1	
7.	<b>Стање на дан 30.06.2018. године**</b>	<b>234</b>	<b>11</b>	

\*последњи дан претходног тромесечја

\*\* последњи дан тромесечја за који се извештај доставља.

**6. КРЕТАЊЕ ЦЕНА ПРОИЗВОДА И УСЛУГА**

Р. Бр.	ВРСТА ПРОИЗВОДА И УСЛУГЕ	децембар 2017. године	Цена у динарима по јединици мере за текућу годину												Индекс децембар 2018. године / децембар 2017. године			
			I	II	III	IV	V	VI	VII	VIII	IX	X	XI	XII				
	УСЛУГА ПРЕНОСА ПОДАТАК А НА МЕСЕЧНО ПРЕМА БРЗИНИ ПРЕНОСА ПОДАТАК А																	
1	10 Mb/s	30.080,00	30.000,00	30.800,80	30.080,00	30.000,00	30.000,00	30.000,00	30.000,00	30.000,00	30.000,00	30.000,00	30.000,00	30.000,00	30.000,00	30.000,00	30.000,00	
2	20 Mb/s	40.000,00	40.000,00	40.000,00	40.000,00	40.000,00	40.000,00	40.000,00	40.000,00	40.000,00	40.000,00	40.000,00	40.000,00	40.000,00	40.000,00	40.000,00	40.000,00	
3	30 Mb/s	60.800,00	60.000,00	60.080,00	60.080,00	60.000,00	60.000,00	60.000,00	60.000,00	60.000,00	60.000,00	60.000,00	60.000,00	60.000,00	60.000,00	60.000,00	60.000,00	
4	40 Mb/s	70.000,00	70.000,00	70.000,00	70.000,00	70.000,00	70.000,00	70.000,00	70.000,00	70.000,00	70.000,00	70.000,00	70.000,00	70.000,00	70.000,00	70.000,00	70.000,00	
5	50 Mb/s	75.000,00	75.000,00	75.000,00	75.000,00	75.000,00	75.000,00	75.000,00	75.000,00	75.000,00	75.000,00	75.000,00	75.000,00	75.000,00	75.000,00	75.000,00	75.000,00	
6	60 Mb/s	80.000,00	80.000,00	80.000,00	80.000,00	80.000,00	80.000,00	80.000,00	80.000,00	80.000,00	80.000,00	80.000,00	80.000,00	80.000,00	80.000,00	80.000,00	80.000,00	
7	70 Mb/s	85.000,00	85.000,00	85.000,00	85.000,00	85.000,00	85.000,00	85.000,00	85.000,00	85.000,00	85.000,00	85.000,00	85.000,00	85.000,00	85.000,00	85.000,00	85.000,00	
8	80 Mb/s	90.000,00	90.000,00	90.000,00	90.000,00	90.000,00	90.000,00	90.000,00	90.000,00	90.000,00	90.000,00	90.000,00	90.000,00	90.000,00	90.000,00	90.000,00	90.000,00	
9	90 Mb/s	95.080,00	95.000,00	95.000,00	95.000,00	95.000,00	95.000,00	95.000,00	95.000,00	95.000,00	95.000,00	95.000,00	95.000,00	95.000,00	95.000,00	95.000,00	95.000,00	
10	100 Mb/s	100.000,00	100.000,00	100.000,00	100.000,00	100.000,00	100.000,00	100.000,00	100.000,00	100.000,00	100.000,00	100.000,00	100.000,00	100.000,00	100.000,00	100.000,00	100.000,00	
11	150 Mb/s	130.000,00	130.000,00	130.000,00	130.000,00	130.000,00	130.000,00	130.000,00	130.000,00	130.000,00	130.000,00	130.000,00	130.000,00	130.000,00	130.000,00	130.000,00	130.000,00	
12	200 Mb/s	150.000,00	150.000,00	150.080,00	150.000,00	150.000,00	150.000,00	150.000,00	150.000,00	150.000,00	150.000,00	150.000,00	150.000,00	150.000,00	150.000,00	150.000,00	150.000,00	
13	300 Mb/s	180.000,00	180.000,00	180.000,00	180.000,00	180.000,00	180.000,00	180.000,00	180.000,00	180.000,00	180.000,00	180.000,00	180.000,00	180.000,00	180.000,00	180.000,00	180.000,00	
14	400 Mb/s	200.000,00	200.000,00	200.000,00	200.000,00	200.000,00	200.000,00	200.000,00	200.000,00	200.000,00	200.000,00	200.000,00	200.000,00	200.000,00	200.000,00	200.000,00	200.000,00	

15	500 Mb/s	220.000,00	220.000,00	220.000,00	220.000,00	220.000,00	220.000,00	220.000,00	220.000,00												
16	600 Mb/s	240.000,00	240.000,00	240.000,00	240.000,00	240.000,00	240.000,00	240.000,00	240.000,00												
17	700 Mb/s	250.000,00	250.000,00	250.000,00	250.000,00	250.000,00	250.000,00	250.000,00	250.000,00												
18	800 Mb/s	265.000,00	265.000,00	265.000,00	265.000,00	265.000,00	265.000,00	265.000,00	265.000,00												
19	900 Mb/s	280.000,00	280.000,00	280.000,00	280.000,00	280.000,00	280.000,00	280.000,00	280.000,00												
20	1000 Mb/s	300.000,00	300.000,00	300.000,00	300.000,00	300.000,00	300.000,00	300.000,00	300.000,00												
	Изајамљив зње оптичког линиа (Dark fiber)	400.000,00	400.000,00	400.000,00	400.000,00	400.000,00	400.000,00	400.000,00	400.000,00												400.000,00
	<b>Опште одређе</b>																				
<p>1. Услуга преноса података се врши искључиво путем оптичких влакана и припадајућих уређаја. ЈКП „Информатика“ обезбеђује одговарајући терминални уређај у приступној тачки.  2. Заснивање корисничког одиоса се базира на закупу прикључне тачке и одговарајућег броја портова остваривањем протока између претплатника и оптичке мреже. У случају повезивања две или више локација, свака се третира као прикључна тачка.  3. Месечна претплата се плаћа на протока који се добија као збир протока по приступним тачкама. Уколико је збирни протока између утврђених протока, месечна претплата се плаћа за први већи протока.  4. Услуге преноса података и закупа порта које се пружају органима Града Новог Сада и службама чији је оснивач Град Нови Сад не иплаћују се.  5. Услуге преноса података и закупа порта устаовама, организацијама, нао и јавним комуналним и другим предузећима чији је оснивач Град Нови Сад, иплаћиваће се у износу од 50% од цена утврђених у тачки 1. овог ценовника.</p>																					
	Попуст																				
	На месечну претплату закупа порта и услуге преноса података вобрава се попуст у зависности од времена важења:																				
21	1 година	10%	10%	10%	10%	10%	10%	10%	10%												10%
22	2 године	15%	15%	15%	15%	15%	15%	15%	15%												15%

23	3 године	20%	20%	20%	20%	20%	20%	20%	20%	20%						
	Управа Одбор Приликом закључавања Дугорочних уговора (дужих од три године) везаних за пружање услуга у Телекомуникационом систему, утврдити условне плаћања.															
24	УСЛУГА ИЗНАЈМЉИВАЊА ПРОТОКА ИНТЕРНЕТА САОБРАТА ЈА НА МЕСЕЧНО МНИВОУ ПРЕМА ПРИСТУПНОЈ БРЗИНИ	4.000,00	4.000,00	4.000,00	4.000,00	4.000,00	4.000,00	4.000,00	4.000,00	4.000,00						
	Опште одредбе															
<p>1. Трошкови заснивања претплатничког односа за услугу изнајмљивања протока Интернет саобраћаја, које чине накнада за стварање техничких могућности и накнада за успостављање, нису урачунати у цену и плаћају се једнократно.</p> <p>2. Дата цена за услугу изнајмљивања протока Интернет саобраћаја је јединична, дакле свани наредни Мб/с увећава месечну преплату за јединичну цену.</p> <p>3. Услуга изнајмљивања протока Интернет саобраћаја која се пружа органима Града Новог Сада и службама чији је основач Град Нови Сад као и трошкови заснивања претплатничког односа се не наплаћују.</p>																
	САГЛАСНО СТП															

25	Издавање претходне сагласност и оспуњеност техничких услова за прикључење објеката на Телекомуникациони системи	8.000,00	8.000,00	8.000,00	8.000,00	8.000,00	8.000,00	8.000,00	8.000,00	8.000,00	8.000,00	8.000,00	8.000,00	8.000,00	8.000,00	8.000,00	8.000,00	8.000,00	8.000,00
26	Издавање сагласности за прикључење објеката на Телекомуникациони системи	14.000,00	14.000,00	14.000,00	14.000,00	14.000,00	14.000,00	14.000,00	14.000,00	14.000,00	14.000,00	14.000,00	14.000,00	14.000,00	14.000,00	14.000,00	14.000,00	14.000,00	14.000,00
27	Прикључење објеката на Телекомуникациони системи - фиксни део (*)	9.000,00	9.000,00	9.000,00	9.000,00	9.000,00	9.000,00	9.000,00	9.000,00	9.000,00	9.000,00	9.000,00	9.000,00	9.000,00	9.000,00	9.000,00	9.000,00	9.000,00	9.000,00
28	Поновно прикључење објеката на Телекомуникациони системи	6.000,00	6.000,00	6.000,00	6.000,00	6.000,00	6.000,00	6.000,00	6.000,00	6.000,00	6.000,00	6.000,00	6.000,00	6.000,00	6.000,00	6.000,00	6.000,00	6.000,00	6.000,00
29	Издавање претходних услова и давање сагласности на пројектну документацију	12.000,00	12.000,00	12.000,00	12.000,00	12.000,00	12.000,00	12.000,00	12.000,00	12.000,00	12.000,00	12.000,00	12.000,00	12.000,00	12.000,00	12.000,00	12.000,00	12.000,00	12.000,00



Цију за наградњу других комуналн к инфрастру ктура		12.000,00	12.000,00	12.000,00	12.000,00	12.000,00	12.000,00	12.000,00	12.000,00	12.000,00	12.000,00	12.000,00	12.000,00	
30 Издавање претходне сагласност на за навођење радова		12.000,00	12.000,00	12.000,00	12.000,00	12.000,00	12.000,00	12.000,00	12.000,00	12.000,00	12.000,00	12.000,00	12.000,00	
31 Надзор над радовима који се врше у близним Теленомун икационот система или могу да га угрозе		1.600,00	1.600,00	1.600,00	1.600,00	1.600,00	1.600,00	1.600,00	1.600,00	1.600,00	1.600,00	1.600,00	1.600,00	
32 Цију за услуге издавања техничких услова н сагласност на потреба унапређе ња техничких система н реализаци ју пројеката на територији Града Новог Сада за потписник е		1.000,00	1.000,00	1.000,00	1.000,00	1.000,00	1.000,00	1.000,00	1.000,00	1.000,00	1.000,00	1.000,00	1.000,00	











60	Сплјетовање (влакно на влакно / влакно на pigtail)	800	800	800	800	800	800	800	800	800	800	800							
61	Обележавање и постављање ознака на крајеве каблова, ормане, панеле, прикључнице	1.600,00	1.600,00	1.600,00	1.600,00	1.600,00	1.600,00	1.600,00	1.600,00	1.600,00	1.600,00	1.600,00	1.600,00						
62	Припрема кабла за сплјетовање и смештање кабла у спојницу (бланкирање кабла, обележавање цевчица, увођење кабла у спојницу, фиксирање кабла, паковање и ранжирање касете, формирање резерве у касети, заштита од влаге) - капацитет до 30 о.в.	4.000,00	4.000,00	4.000,00	4.000,00	4.000,00	4.000,00	4.000,00	4.000,00	4.000,00	4.000,00	4.000,00	4.000,00	4.000,00	4.000,00	4.000,00	4.000,00	4.000,00	4.000,00

63	Припрема кабла за спајсова ње и смештање кабла у спојницу (бланкира ње кабла, обележава ње цевчица, увођење кабла у спојницу, фиксирањ е кабла, паковање и ранжирањ е касете, формирањ е резерве у касети, заштита од влаге) - капацитет од 30 о.в. до 96 о.в.	4.480,00	4.480,00	4.480,00	4.480,00	4.480,00	4.480,00	4.480,00	4.480,00	4.480,00	4.480,00	4.480,00	4.480,00	4.480,00	4.480,00	4.480,00	4.480,00	4.480,00	4.480,00	4.480,00	4.480,00	4.480,00	4.480,00	4.480,00	4.480,00	4.480,00	4.480,00	4.480,00	4.480,00	4.480,00	4.480,00
64	Припрема кабла за спајсова ње и смештање кабла у спојницу (бланкира ње кабла, обележава ње цевчица, увођење кабла у спојницу, фиксирањ е кабла, паковање	4.800,00	4.800,00	4.800,00	4.800,00	4.800,00	4.800,00	4.800,00	4.800,00	4.800,00	4.800,00	4.800,00	4.800,00	4.800,00	4.800,00	4.800,00	4.800,00	4.800,00	4.800,00	4.800,00	4.800,00	4.800,00	4.800,00	4.800,00	4.800,00	4.800,00	4.800,00	4.800,00	4.800,00	4.800,00	4.800,00







73	Мерѝна на оптичком каблу капацитет а до 30 влакана приликом израде наставка	8.697,72	8.697,72	8.697,72	8.697,72	8.697,72	8.697,72	8.697,72	8.697,72	8.697,72	8.697,72	8.697,72	8.697,72	8.697,72	8.697,72
74	Мерѝна на оптичком каблу капацитет а од 36 до 72 влакана приликом израде наставка	18.218,28	18.218,28	18.218,28	18.218,28	18.218,28	18.218,28	18.218,28	18.218,28	18.218,28	18.218,28	18.218,28	18.218,28	18.218,28	18.218,28
75	Мерѝна на оптичком каблу капацитет а од 96 до 144 влакана приликом израде наставка	30.894,66	30.894,66	30.894,66	30.894,66	30.894,66	30.894,66	30.894,66	30.894,66	30.894,66	30.894,66	30.894,66	30.894,66	30.894,66	30.894,66
76	Мерѝна на оптичком каблу капацитет а преко 144 влакана приликом израде наставка	45.359,25	45.359,25	45.359,25	45.359,25	45.359,25	45.359,25	45.359,25	45.359,25	45.359,25	45.359,25	45.359,25	45.359,25	45.359,25	45.359,25
77	Звршна мерѝна на оптичком каблу капацитет	29.090,09	29.090,09	29.090,09	29.098,09	29.090,09	29.090,09	29.090,09	29.090,09	29.090,09	29.090,09	29.090,09	29.090,09	29.090,09	29.090,09





91	Завршна мерења на оптичком каблу капацитет а 168 влакана	396.140,98	396.140,98	396.140,98	396.140,98	396.140,98	396.140,98	396.140,98	396.140,98	396.140,98	396.140,98	396.140,98	396.140,98	396.140,98	396.140,98	396.140,98	396.140,98	396.140,98	396.140,98
92	Завршна мерења на оптичком каблу капацитет а 192 влакана	427.832,26	427.832,26	427.832,26	427.832,26	427.832,26	427.832,26	427.832,26	427.832,26	427.832,26	427.832,26	427.832,26	427.832,26	427.832,26	427.832,26	427.832,26	427.832,26	427.832,26	427.832,26
93	Завршна мерења на оптичком каблу капацитет а 240 влакана	492.007,10	492.007,10	492.007,10	492.007,10	492.007,10	492.007,10	492.007,10	492.007,10	492.007,10	492.007,10	492.007,10	492.007,10	492.007,10	492.007,10	492.007,10	492.007,10	492.007,10	492.007,10
94	Завршна мерења на оптичком каблу капацитет а 288 влакана	516.635,76	516.635,76	516.635,76	516.635,76	516.635,76	516.635,76	516.635,76	516.635,76	516.635,76	516.635,76	516.635,76	516.635,76	516.635,76	516.635,76	516.635,76	516.635,76	516.635,76	516.635,76
95	Провера споја влакана на digital-и примени у уређаја OTDR	586,53	586,53	586,53	586,53	586,53	586,53	586,53	586,53	586,53	586,53	586,53	586,53	586,53	586,53	586,53	586,53	586,53	586,53
96	БАРНИ КАБЛОВИ Развлачење UTP/5TR кабла	40	40	40	40	40	40	40	40	40	40	40	40	40	40	40	40	40	40
97	Развлачење енергетског кабла (PP/L 2x1.5, PP-Y 3X2.5)	40	40	40	40	40	40	40	40	40	40	40	40	40	40	40	40	40	40



106	Монтажа PATCH панела у гаск орман FTR/SFTP - за 24 RJ45 порта (обухвата и увођење кабла и терминира ње панела)	2.400,00	2.400,00	2.400,00	2.400,00	2.400,00	2.400,00	2.400,00	2.400,00	2.400,00	2.400,00	2.400,00	2.400,00	2.400,00	2.400,00	2.400,00	2.400,00	2.400,00	2.400,00	2.400,00
107	Монтажа FO PATCH панела са 12 слотова за дуплекс адаптере 5C/ST (обухвата и увођење и припрему кабла и монтажу PIGTAIL- ова)	4.000,00	4.000,00	4.000,00	4.000,00	4.000,00	4.000,00	4.000,00	4.000,00	4.000,00	4.000,00	4.000,00	4.000,00	4.000,00	4.000,00	4.000,00	4.000,00	4.000,00	4.000,00	4.000,00
108	Монтажа FO кутије са 4 слота за дуплекс адаптере (обухвата и увођење и припрему кабла и монтажа PIGTAIL- ова)	4.000,00	4.000,00	4.000,00	4.000,00	4.000,00	4.000,00	4.000,00	4.000,00	4.000,00	4.000,00	4.000,00	4.000,00	4.000,00	4.000,00	4.000,00	4.000,00	4.000,00	4.000,00	4.000,00
109	Монтажа ring панела од 1U	240	240	240	240	240	240	240	240	240	240	240	240	240	240	240	240	240	240	240
110	Монтажа разводног	240	240	240	240	240	240	240	240	240	240	240	240	240	240	240	240	240	240	240





121	Подешавање фокуса, мрежних параметара камера и прикључивање на систем видео надзора	2.200,00	2.200,00	2.200,00	2.200,00	2.200,00	2.200,00	2.200,00	2.200,00	2.200,00	2.200,00	2.200,00	2.200,00	2.200,00	2.200,00	2.200,00	2.200,00	2.200,00
122	Монтажа прикључне кутије на зид од опеке	117	117	117	117	117	117	117	117	117	117	117	117	117	117	117	117	117
123	Монтажа прикључне кутије на зид од бетона	156	156	156	156	156	156	156	156	156	156	156	156	156	156	156	156	156
124	Монтажа прикључне кутије у дозку у зид	65	65	65	65	65	65	65	65	65	65	65	65	65	65	65	65	65
125	Монтажа разводне кутије	117	117	117	117	117	117	117	117	117	117	117	117	117	117	117	117	117
126	Формирање резерве и ражировање каблова у орману	3.120,00	3.120,00	3.120,00	3.120,00	3.120,00	3.120,00	3.120,00	3.120,00	3.120,00	3.120,00	3.120,00	3.120,00	3.120,00	3.120,00	3.120,00	3.120,00	3.120,00
127	Монтажа преспјеног кабла (patch cord) у орману	65	65	65	65	65	65	65	65	65	65	65	65	65	65	65	65	65
128	Демонтажа носача камере	260	260	260	260	260	260	260	260	260	260	260	260	260	260	260	260	260
129	Демонтажа камере	195	195	195	195	195	195	195	195	195	195	195	195	195	195	195	195	195



135	Инсталација и подешавање апликативних софтвера	3.200,00	3.200,00	3.200,00	3.200,00	3.200,00	3.200,00	3.200,00	3.200,00	3.200,00	3.200,00	3.200,00	3.200,00	3.200,00	3.200,00	3.200,00	3.200,00	3.200,00	3.200,00	3.200,00	3.200,00
136	Активирање и конфигурација активне мрежне опреме (switch, router, modem)	1.600,00	1.600,00	1.600,00	1.600,00	1.600,00	1.600,00	1.600,00	1.600,00	1.600,00	1.600,00	1.600,00	1.600,00	1.600,00	1.600,00	1.600,00	1.600,00	1.600,00	1.600,00	1.600,00	1.600,00
137	<b>РАДОВИ НА НЕНОРМИРАНИМ ПОСЛОВИМА</b> Радна нениормираним пословима : Техничар	800	800	800	800	800	800	800	800	800	800	800	800	800	800	800	800	800	800	800	800
138	Радна нениормираним пословима : Инжењер	1.600,00	1.600,00	1.600,00	1.600,00	1.600,00	1.600,00	1.600,00	1.600,00	1.600,00	1.600,00	1.600,00	1.600,00	1.600,00	1.600,00	1.600,00	1.600,00	1.600,00	1.600,00	1.600,00	1.600,00
139	<b>ОСТАЛИ ТРОШКОВИ</b> Изrada техничке документације изведеног стања - за кабловска ТТЖина	3.185,91	3.185,91	3.185,91	3.185,91	3.185,91	3.185,91	3.185,91	3.185,91	3.185,91	3.185,91	3.185,91	3.185,91	3.185,91	3.185,91	3.185,91	3.185,91	3.185,91	3.185,91	3.185,91	3.185,91





## 7. СУБВЕНЦИЈЕ И ОСТАЛИ ПРИХОДИ ИЗ БУЏЕТА

Приход	Претходна година 2017				Износ неутрошених средстава из ранијих година (у односу на претходну)
	Планирано	Пренето из буџета	Реализовано	Неутрошено	
	1	2	3	4 (2-3)	5
Субвенције	48.700.000	46.510.746	46.510.746		
Остали приходи из буџета	39.539.400	39.539.400	39.539.400		
<b>УКУПНО</b>	<b>88.239.400</b>	<b>86.050.146</b>	<b>86.050.146</b>		

План за период 01.01-31.12.2018. текућа година				
	01.01. до 31.03.	01.01. до 30.06.	01.01. до 30.09.	01.01. до 31.12.
Субвенције				
Остали приходи из буџета*	9.887.500	19.775.000	29.662.500	39.550.000
<b>УКУПНО</b>	<b>9.887.500</b>	<b>19.775.000</b>	<b>29.662.500</b>	<b>39.550.000</b>

Период од 01.01. до 31.03.2018.					
Приход	Планирано	Пренето из буџета	Реализовано	Неутрошено	Индекс реализација 01.01.-31.03. / план 01.01.- 31.03.
	1	2	3	4 (2-3)	5
Субвенције					
Остали приходи из буџета	9.887.500	2.253.850	9.880.050		99,92
Период од 01.01. до 30.06.2018.					
Приход	Планирано	Пренето из буџета	Реализовано	Неутрошено	Индекс реализација 01.01.-30.06. / план 01.01.- 30.06.
	1	2	3	4 (2-3)	5
Субвенције					
Остали приходи из буџета	19.775.000	13.174.167	16.470.283		83,29

Период од 01.01. до 30.09.2018.					
	Планирано	Пренето из буџета	Реализовано	Неуtroшено	Индекс реализација 01.01.-30.09. / план 01.01.- 30.09.
	1	2	3	4 (2-3)	5
Субвенције					
Остали приходи из буџета	29.662.500				

Период од 01.01. до 31.12.2018.					
Приход	Планирано	Пренето из буџета	Реализовано	Неуtroшено	Индекс реализација 01.01.-31.12. / план 01.01.- 31.12.
	1	2	3	4 (2-3)	
Субвенције					
Остали приходи из буџета	39.550.000				

\* Под осталим приходима из буџета сматрају се сви приходи који нису субвенције (нпр. додела средстава из буџета по јавном позиву, конкурсима и сл).

Остали приходи из буџета се односе на Уговор о вођењу, допуни и одржавању регистра просторних јединица општег информационог система Града Новог Сада, и на Уговор о финансирању обраде података у вези са посебном накнадом за заштиту и унапређење животне средине на територији Града Новог Сада. Остали приходи из буџета приказани су са ПДВ-ом.

ЈКП „Информатика“ Нови Сад се од 2009. године у делу изградње оптичке, кабловске и друге инфраструктуре и изградње система видео надзора објеката финансира и путем капиталних субвенција из буџета Града.

Потребно је нагласити да су развијене телекомуникације базиране на оптичкој инфраструктури предуслов за привредни развој. Развијеном оптичком инфраструктуром у оквиру квалитетног телекомуникационог система директно се смањују расходи уз истовремено повећање квалитета комуникације и квалитета живота у заједници. Развијена оптичка инфраструктура омогућава примену технологија потребних да би се безбедност условљена техничким решењима подигла на највиши ниво.

Наш систем видео надзора је један од најбољих, ако не и најбољи систем у овом делу Европе. Важно је да будемо сви свесни ове чињенице. Од 2009. године, када смо започели са пројектом Нови Сад безбедан град, до данас овај систем ради и има тренутно више од 1000 *ip* камера. Да би све камере и уређаји који чине систем били најбољег квалитета потребно је перманентно улагање у овај градски пројекат од



изузетног значаја. Да би Нови Сад био међу најнапреднијим технолошким заједницама у Европи неопходно је и даље унапређивати одлично конципиран систем, који како за наше тако и за Европске оквире представља технолошки и генерацијски скок.

## 8. СРЕДСТВА ЗА ПОСЕБНЕ НАМЕНЕ

Р. бр.	Позиција	План за 2017. Претходна година	Реализација 01.01-31.12.2017. Претходна година	План за 01.01-31.12.2018. Текућа година	01.01. - 30.06.2018.		Индекс реализација 01.01. - 30.06.2018/ план 01.01. - 30.06.2018.
					План	Реализација	
1.	Спонзорство						
2.	Донације	2.400.000	2.225.076	2.400.000	1.200.000	666.120	55,51
3.	Хуманитарне активности	18.000		18.000	9.000		
4.	Спортске активности	600.000	566.660	600.000	300.000	543.520	181,17
5.	Репрезентација	520.000	77.903	520.000	260.000	43.046	16,56
6.	Реклама и пропаганда	1.800.000	1.436.000	1.800.000	900.000	766.000	85,11
7.	Остало*	530.000	587.650	530.000	265.000	205.139	77,41

Напомена: Реализација спортских активности је премашила планиран износ од 300.000 дин због уплаћених трошкова за Радничке спортске игре. До краја године ће доћи до приближног уједначавања реализованих и планираних вредности за ову позицију.

Планиран и реализован износ на позицији Остало\* односи се на стипендирање даровитих студената на основу Уговора о сарадњи између Универзитета у Новом Саду и Јавног комуналног предузећа „Информатика“ Нови Сад са циљем награђивања студената за изузетне успехе на такмичењима и покривање дела трошкова студената за стручна и научно-истраживачка усавршавања.

Потрошена средства за донације:

Р. Бр.	Спонзорство			Донације			Хуманитарне активности		
	1 Прималац	2 Намена	3 Износ	4 Прималац	5 Намена	6 Износ	7 Прималац	8 Намена	9 Износ
1.				Удружење грађана "Институт за безбедност у саобраћају"	За реализацију програмских активности у области безбедности саобраћаја	100.000			
2.				ММА Академија "Family fight team"	Улагање у развој спорта и помоћ при организацији међународног турнира	50.000			
3.				Синдикат запослених у комунално-стамбеној делатности ЈКП "Информатика" Нови Сад	Рекреација запослених	66.120			
4.				Хуманитарна еколошка организација „Чепом до осмега“	За одржавање редовних програмских активности	50.000			
5.				„Neo dance“ плесни клуб	Улагање у развој спорта	100.000			
6.				Стонотенниски клуб НОВИ САД	Улагање у развој спорта	50.000			
7.				Новосадска фабрика знања	За реализацију програмских активности	100.000			
8.				Спортско удружење „Family“	Помоћ у организацији међународног ММА турнира	50.000			
9.				Удружење грађана „Институт за безбедност у саобраћају“	За реализацију програмских активности у области безбедности саобраћаја	100.000			

## 9. ИЗВЕШТАЈ О ИНВЕСТИЦИЈАМА

У 000 дин

Редни број	Назив инвестиционог улагања	Извор средстава <sup>1</sup>	Година почетка финансирања	Година завршетка финансирања	Укупна вредност		Износ инвестиционог улагања закључно са претходном годином
					2016	2017	
1	Изградња оптичке, кабловске и друге телекомуникационе инфраструктуре	1,4	2016	2017	55.871		55.871
2	Систем видео надзора јавних површина и објеката од значаја за Град Нови Сад	1,4	2016	2017	23.923		23.923
3	ИТ инфраструктура	1,4	2016	2017	60.178		60.178
	Укупно:				<b>139.972</b>		<b>139.972</b>

<sup>1</sup> 1 - сопствена средства; 2 - удружена средства; 3 - финансијски кредити (искључујући оперативни лизинг); 4 - из средстава државних органа и органа локалне самоуправе  
У 000 дин

Р. бр.	Назив инвестиционог улагања	Текућа година - укупно		01.01.-31.03.2018.		01.01.-30.06.2018.		01.01.-30.09.2018.		01.01.-31.12.2018.	
		План	Реализација	План	Реализација	План	Реализација	План	Реализација	План	Реализација
1	Изградња оптичке, кабловске и друге телекомуникационе инфраструктуре	58.000	1.820	14.500	1.820	29.000	1.820	43.500		58.000	
2	Систем видео надзора јавних површина и објеката од значаја за Град Нови Сад	32.300	928	8.075	928	16.150	1	24.225		32.300	

3	ИТ инфраструктура	37.600		9.400		18.800	3.598	28.200	37.600	
	Укупно:	<b>127.900</b>	<b>2.748</b>	<b>31.975</b>	<b>2.748</b>	<b>63.950</b>	<b>5.419</b>	<b>95.925</b>	<b>127.900</b>	

У табели, у колони реализација приказана су плаћања на основу уговора који се односе на инвестициона улагања за период 01.01. - 30.06.2018.године. Планиране вредности дате су на основу плана јавних набавки за 2018. годину. Укупна вредност потписаних уговора у извештајном периоду износи 17.991 (хиљада) РСД, Укупна вредност потписаних уговора предвиђених планом јавних набавки за 2018. годину који се односе на инвестиције износи 127.900 (хиљада) РСД. У извештајном периоду потписани су следећи уговори: Активна мрежна опрема за прикључење корисника у ТК систем, Пасивна мрежна опрема за пројекте III лица – II фаза, Пасивна мрежна опрема за повезивање објеката на систем видео надзора, Пасивна мрежна опрема за проширење система видео надзора, склопљен је уговор за Трајно лиценцирање система за синтезу говора као и Пасивна мрежна опрема ( 8 партија) за пројекте: Ветерник, Ветерник II фаза, Петроварадин, Булевар Европе 2018, Приводи до Шангаја и Каћа 2018, Приводи до Футога, као и Пасивна мрежна опрема за прикључење корисника у ТК систем као и Пасивна мрежна опрема за пројекат Нови Сад 2018. Реализација на основу ових уговора очекује се у наредном периоду.

### **III ЗАКЉУЧНА РАЗМАТРАЊА И НАПОМЕНЕ**

Веома важно је навести да поред претежне делатности (61.10 Кабловске телекомуникације), ЈКП „Информатика“ Нови Сад континуирано пружа висококвалитетне стамбено-комуналне услуге.

Обједињена обрада и наплата комуналних услуга је, поред изградње и одржавања Општег Информационог Система и Телекомуникационог система, комунална делатност од локалног интереса утврђена Одлуком о одређивању комуналних делатности од локалног интереса и поверавање обављања комуналних делатности од локалног интреса („Сл. лист Града Новог Сада“, број 69/13). Обављање поменуте комуналне делатности је Град Нови Сад, као оснивач, поверио ЈКП „Информатика“ Нови Сад и доношењем Одлуке о обједињеној наплати комунално-стамбених и других услуга („Сл. лист Града Новог Сада“, бр. 8/94, 12/95 и 9/97-одлука УСРС) дефинисао начин наплате комуналних услуга и обавезе учесника у обједињеној наплати.

Обједињена обрада података је основ за успешну обједињену наплату. Без ажурних и тачних података нема ни високог процента наплативости, при чему треба имати у виду да наплаћена средства чине материјалну основу за функционисање комуналног система Града.

У извештајном периоду извршена је обрада и штампање 486.563 рачуна грађанима, као и 34.008 рачуна за правна лица.


		НАПЛАЋЕНО У ПЕРИОДУ 01.01.2018-30.06.2018. ГОДИНЕ	
Р.Б.	Вид комуналне услуге	ГРАЂАНИ	ПРАВНА ЛИЦА
1	2	3	4
1	Одржавање улаза, инсталација, уређаја...	238.001.724,71	13.393.741,45
2	Хладна вода	748.847.982,13	11.764.292,36
3	Топла вода	230.020.370,03	117.642,17
4	Грејање	2.707.786.773,24	173.268,46
5	Заједничка струја	178.395.007,41	4.996.592,62
6	Одношење смећа	335.118.143,15	5.194.272,37
7	Дератизација и дезинсекција	24.160.351,09	13.783.744,32
8	Осигурање стана и породице	99.863.344,15	
9	Спремање	120.689.741,02	4.810.384,63
10	Заштита и унапређење животне средине	56.736.547,61	620.263,07
11	Приход скупштине зграде	237.218.272,35	12.354.716,62
12	Димничарина	56.177.695,90	22.406.819,40
13	Чланарина удружењима		538.221,46
14	Остало	10.126.489,71	98.726,18
	<b>УКУПНО</b>	<b>5.043.142.442,50</b>	<b>90.252.685,11</b>

**Број предузећа давалаца услуга и број корисника услуга у Обједињеној обради и  
наплати комуналних услуга у јуну 2018. године**

Вид комуналне услуге	Број предузећа давалаца услуга-за грађане	Број корисника услуга- (простора) грађани	Број предузећа давалаца услуга-за правна лица	Број корисника услуга (простора)- правна лица
Одржавање (улаза, инсталација, уређаја,...)	86	102.812	66	5.809
Хладна вода	1	142.069	1	1.036
Топла вода	1	33.163	1	21
Грејање	1	97.132	1	8
Заједничка струја	1	95.600	1	1.547
Одношење смећа	2	155.905	1	228
Дератизација и дезинсекција	2	160.252	2	14.685
Осигурање стана	3	64.339		
Осигурање лица	2	14.859		
Спремање	65	100.564	49	2.706
Заштита и унапређење животне	2	163.325	1	192
Остале услуге	4	567	2	14
Приход скупштине зграде	3.459	94.961	1.081	3.723
Чланарина удружења	1	125	2	398
Одржавање јавних површина	3	5.857		
Димничарина	1	160.311	1	16.125

У извештајном периоду није било одступања у односу на Програм пословања која би угрозила финансијска остварења и пословање ЈКП „Информатика“ Нови Сад. Руководство ЈКП „Информатика“ Нови Сад континуирано контролише пословање, као и динамику прихода и расхода и на тај начин омогућава да се обавезе благовремено измирују.

Датум: 13.07.2018. године


 Директор  
 Ненад Барац, дипл. менаџер  
*Zatoejaak*

Предузеће: ЈКП "Информатика" Нови Сад  
Матични број: 08023182

БИЛАНС УСПЕХА за период 01.01 - 30.06.2018.

Група рачуна, рачун	ПОЗИЦИЈА	АОП	Реализација 01.01-31.12.2017. Претходна година	План за 01.01-31.12.2018. Текућа година	01.01.-30.06.2018.		Индекс реализација 01.01.-30.06.2018/ план 81.81.- 30.06.2018.
					План	Реализација	
1	2	3	4	5	6	7	8
60 до 65, осим 62 и 63	ПРИХОДИ ИЗ РЕДОВНОГ ПОСЛОВАЊА						
60	А. ПОСЛОВНИ ПРИХОДИ (1002 + 1009 + 1016 + 1017)	1001	681.979	736.361	368.181	361.356	98,15
600	1. ПРИХОДИ ОД ПРОДАЈЕ РОБЕ (1003 + 1004 + 1005 + 1006 + 1007 + 1008)	1002	1	2	1		
601	1. Приходи од продаје робе матичним и зависним правним лицима на домаћем тржишту	1803					
602	2. Приходи од продаје робе матичним и зависним правним лицима на иностраном тржишту	1004					
603	3. Приходи од продаје робе осталим повезаним правним лицима на домаћем тржишту	1005					
604	4. Приходи од продаје робе осталим повезаним правним лицима на иностраном тржишту	1006					
605	5. Приходи од продаје робе на домаћем тржишту	1007	1	2	1		
61	6. Приходи од продаје робе на иностраном тржишту	1008					
610	II. ПРИХОДИ ОД ПРОДАЈЕ ПРОИЗВОДА И УСЛУГА (1018 + 1011 + 1012 + 1013 + 1814 + 1815)	1009	545.152	608.859	304.030	304.325	100,10
611	1. Приходи од продаје производа и услуга матичним и зависним правним лицима на домаћем тржишту	1010					
612	2. Приходи од продаје производа и услуга матичним и зависним правним лицима на иностраном тржишту	1811					
613	3. Приходи од продаје производа и услуга осталим повезаним правним лицима на домаћем тржишту	1012					
614	4. Приходи од продаје производа и услуга осталим повезаним правним лицима на иностраном тржишту	1013					
615	5. Приходи од продаје производа и услуга на домаћем тржишту	1014	545.162	608.059	304.830	304.325	100,10
64	6. Приходи од продаје готових производа и услуга на иностраном тржишту	1015					
65	III. ПРИХОДИ ОД ПРЕМИЈА, СУБВЕНЦИЈА, ДОТАЦИЈА, ДОНАЦИЈА И СЛ.	1816	68.693	63.800	31.900	30.668	96,14
	IV. ДРУГИ ПОСЛОВНИ ПРИХОДИ	1017	68.123	64.500	32.250	26.363	81,75
50 до 55, 62 и 63	РАСХОДИ ИЗ РЕДОВНОГ ПОСЛОВАЊА						
	Б. ПОСЛОВНИ РАСХОДИ (1018 - 1020 - 1021 + 1022 + 1023 + 1024 + 1025 + 1026 + 1027 + 1828 + 1029) ≥ 0	1018	643.408	713.265	356.633	316.550	88,76

у 000 динара



50	I. НАБАВНА ВРЕДНОСТ ПРОДАТЕ РОБЕ	1019	624	202	101	102	100,99
62	II. ПРИХОДИ ОД АКТИВИРАЊА УЧИНАКА И РОБЕ	1820					
630	III. ПОВЕЋАЊЕ ВРЕДНОСТИ ЗАЛИХА НЕДОВРШЕНИХ И ГОТОВИХ ПРОИЗВОДА И НЕДОВРШЕНИХ УСЛУГА	1821					
631	IV. СМАЊЕЊЕ ВРЕДНОСТИ ЗАЛИХА НЕДОВРШЕНИХ И ГОТОВИХ ПРОИЗВОДА И НЕДОВРШЕНИХ УСЛУГА	1822					
51 осим 513	V. ТРОШКОВИ МАТЕРИЈАЛА	1023	15.044	22.600	11.300	6.200	54,87
513	VI. ТРОШКОВИ ГОРИВА И ЕНЕРГИЈЕ	1024	12.371	14.000	7.000	6.730	96,14
52	VII. ТРОШКОВИ ЗАРАДА, НАКНАДА ЗАРАДА И ОСТАЛИ ЛИЧНИ РАСХОДИ	1025	324.819	344.689	172.345	166.697	96,72
53	VIII. ТРОШКОВИ ПРОИЗВОДНИХ УСЛУГА	1026	74.347	112.850	56.425	34.721	61,53
540	IX. ТРОШКОВИ АМОРТИЗАЦИЈЕ	1027	100.303	99.000	49.500	50.256	101,53
541 до 549	X. ТРОШКОВИ ДУГОРОЧНИХ РЕЗЕРВИСАЊА	1028	11.458	4.500	2.250	2.250	100,00
55	XI. НЕМАТЕРИЈАЛНИ ТРОШКОВИ	1029	104.442	115.424	57.712	49.594	85,93
	<b>В. ПОСЛОВИ ДОБИТАК (1001 – 1018) ≥ 0</b>	<b>1830</b>	<b>38.571</b>	<b>23.096</b>	<b>11.548</b>	<b>44.806</b>	<b>388,00</b>
	<b>Г. ПОСЛОВИ ГУБИТАК (1018 – 1001) ≥ 0</b>	<b>1831</b>					
66	Д. ФИНАНСИСКИ ПРИХОДИ (1833 + 1838 + 1039)	1012	10.880	18.802	5.401	8.228	152,34
66, осим 662, 663 и 664	Е. ФИНАНСИСКИ ПРИХОДИ ОД ПОВЕЗАНИХ ЛИЦА И ОСТАЛИ ФИНАНСИСКИ ПРИХОДИ (1034 + 1835 + 1036 + 1837)	1033		2	1		
660	1. Финансијски приходи од матичних и зависних правних лица	1034					
661	2. Финансијски приходи од осталих повезаних правних лица	1035					
665	3. Приходи од учешћа у добитку придружених правних лица и заједничких подухвата	1036					
669	4. Остали финансијски приходи	1037		2	1		
662	И. ПРИХОДИ В Д КАМАТА (ОД ТРЕЋИХ ЛИЦА)	1038	10.708	10.800	5.400	8.228	152,37
663 и 664	III. ПОЗИТИВНЕ КУРСНЕ РАЗЛИКЕ И ПОЗИТИВНИ ЕФЕКТИ ВАЛУТНЕ КЛАУЗУЛЕ (ПРЕМА ТРЕЋИМ ЛИЦИМА)	1039	172				
56	Љ. ФИНАНСИСКИ РАСХОДИ (1041 + 1046 + 1047)	1040	537	1.746	873	264	30,24
56, осим 562, 563 и 564	1. ФИНАНСИСКИ РАСХОДИ ИЗ ОДНОСА СА ПР ВЕЗАНИМ ПРАВНИМ ЛИЦИМА И ОСТАЛИ ФИНАНСИСКИ РАСХОДИ (1042 + 1043 + 1044 + 1045)	1041		5	3		
560	1. Финансијски расходи из односа са матичним и зависним правним лицима	1042					
561	2. Финансијски расходи из односа са осталим повезаним правним лицима	1043					
565	3. Расходи од учешћа у губитку придружених правних лица и заједничких подухвата	1044					
566 и 569	4. Остали финансијски расходи	1045		5	3		

562	II. РАСХОДИ КАМАТА (ПРЕМА ТРЕТИМ ЛИЦИМА)	1046	306	1.521	761	262	34,43
563 и 564	III. НЕГАТИВНЕ КУРСНЕ РАЗЛИКЕ И НЕГАТИВНИ ЕФЕКТИ ВАЛУТНЕ КЛАУЗУЛЕ (ПРЕМА ТРЕТИМ ЛИЦИМА)	1047	231	220	110	2	1,82
	Е. ДОБИТАК ИЗ ФИНАНСИРАЊА (1032 – 1040)	1048	10.343	9.056	4.528	7.964	175,88
	Ж. ГУБИТАК ИЗ ФИНАНСИРАЊА (1040 – 1832)	1048					
683 и 685	З. ПРИХОДИ ОД УСКЛАЂИВАЊА ВРЕДНОСТИ ОСТАЛЕ ИМОВИНЕ КОЈА СЕ ИСКАЗУЈЕ ПО ФЕР ВРЕДНОСТИ КРОЗ БИЛАНС УСПЕХА	1050					
583 и 585	И. РАСХОДИ ОД УСКЛАЂИВАЊА ВРЕДНОСТИ ОСТАЛЕ ИМОВИНЕ КОЈА СЕ ИСКАЗУЈЕ ПО ФЕР ВРЕДНОСТИ КРОЗ БИЛАНС УСПЕХА	1051		2.000	1.000	1.000	100,00
67 и 68, осим 683 и 685	Д. ОСТАЛИ ПРИХОДИ	1052	8.626	5.500	2.750	3.099	112,69
57 и 58, осим 583 и 585	К. ОСТАЛИ РАСХОДИ	1053	23.895	19.174	9.587	14.983	156,28
	Л. ДОБИТАК ИЗ РЕДОВНОГ ПОСЛОВАЊА ПРЕ ОПЕРЕЗИВАЊА (1030 – 1031 + 1048 – 1049 + 1050 – 1051 + 1052 – 1053)	1054	33.645	16.478	8.239	39.886	484,11
	Љ. ГУБИТАК ИЗ РЕДОВНОГ ПОСЛОВАЊА ПРЕ ОПЕРЕЗИВАЊА (1031 – 1030 + 1049 – 1048 + 1051 – 1050 + 1053 – 1052)	1055					
69-59	М. НЕТО ДОБИТАК ПОСЛОВАЊА КОЈЕ СЕ ОБУСТАВЉА, ЕФЕКТИ ПРОМЕНЕ РАЧУНОВОДСТВЕНЕ ПОЛИТИКЕ И ИСПРАВКА ГРЕШАКА ИЗ РАНИЈИХ ПЕРИОДА	1056					
59-69	Н. НЕТО ГУБИТАК ПОСЛОВАЊА КОЈЕ СЕ ОБУСТАВЉА, РАСХОДИ ПРОМЕНЕ РАЧУНОВОДСТВЕНЕ ПОЛИТИКЕ И ИСПРАВКА ГРЕШАКА ИЗ РАНИЈИХ ПЕРИОДА	1057					
	Њ. ДОБИТАК ПРЕ ОПЕРЕЗИВАЊА (1054 – 1055 + 1056 – 1057)	1858	33.645	16.478	8.239	39.886	484,11
	О. ГУБИТАК ПРЕ ОПЕРЕЗИВАЊА (1055 – 1054 + 1857 – 1056)	1059					
	П. ПОРЕЗ НА ДОБИТАК						
721	И. ПОРЕСКИ РАСХОД ПЕРИОДА	1060	6.092	800	400	8.380	2.095,00
део 722	II. ОДЛОЖЕНИ ПОРЕСКИ РАСХОДИ ПЕРИОДА	1061					
део 722	III. ОДЛОЖЕНИ ПОРЕСКИ ПРИХОДИ ПЕРИОДА	1062	6.018	200	100	2.000	2.000,00
723	Р. ИСПЛАЋЕНА ЛИЧНА ПРИМАЊА ПОСЛОДАВЦА	1063					
	С. НЕТО ДОБИТАК (1059 – 1059 – 1060 – 1061 + 1062 – 1063)	1064	33.571	15.878	7.939	33.506	422,04
	Т. НЕТО ГУБИТАК (1059 + 1058 + 1060 + 1061 – 1062 + 1063)	1065					
	И. НЕТО ДОБИТАК КОЈИ ПРИПАДА МАЊИНСКИМ УЛАГАЧИМА	1066					
	II. НЕТО ДОБИТАК КОЈИ ПРИПАДА ВЕЋИНСКОМ ВЛАСНИКУ	1067					
	III. НЕТО ГУБИТАК КОЈИ ПРИПАДА МАЊИНСКИМ УЛАГАЧИМА	1068					
	IV. НЕТО ГУБИТАК КОЈИ ПРИПАДА ВЕЋИНСКОМ ВЛАСНИКУ	1069					
	V. ЗАРАДА ПО АКЦИЈИ						
	1. Основна зарада по акцији	1070					

	2. Умањена (разводњена) зарада по акцији		1071					
--	--	--	------	--	--	--	--	--

Датум: 13.07.2018.



Овлашћено лице \_\_\_\_\_

Zabavac

**БИЛАНС СТАЊА на дан 30.06.2018.**

у 000 динара

Група рачуна, рачун	ПОЗИЦИЈА	вср	Стање на дан 31.12.2017. претходна година	Планирано стање на дан 31.12.2018. текућа година	30.06.2018.		Индекс реализација 30.06.2018 / план 30.06.2018
					План	Реализација	
	<b>АКТИВА</b>						
В	<b>А. УПИСАНИ А НЕУПЛАЋЕНИ КАПИТАЛ</b>	001					
	<b>Б. СТАЛНА ИМОВИНА (0003+0010+0019+0024+0034)</b>	002	796.383	882.878	859.484	776.758	90,37
1	<b>1. НЕМАТЕРИЈАЛНА ИМОВИНА (0004+0005+0006+0007+0008+0009)</b>	003	75.183	95.000	92.000	72.176	78,45
012+000 В19	1. Улагања у развој	004					
011+012+000 В19	2. Нонцесјеје, патенти, лиценце, робне и услужне марке, софтвер и остала права	006	75.183	95.000	92.000	72.176	78,45
013+000 В19	3. Гудвил	006					
014+000 В19	4. Остала нематеријална имовина	027					
015+000 В19	5. Нематеријална имовина у припреми	006					
016+000 В19	6. Аванси за нематеријалну имовину	009					
2	<b>II. НЕКРЕТНЕ, ПОСТРОЈЕЊА И ОПРЕМА (0011 + 0012 + 0013 + 0014 + 0015 + 0016 + 0017 + 0018)</b>	010	728.932	787.618	767.224	704.313	91,80
020, 001 и 000 В29	1. Земљиште	011	193	193	193	193	100,00
021 и 000 В29	1. Грађевински објекти	017	358.433	391.000	380.000	351.060	92,38
023 и 000 В29	3. Постројења и опрема	013	195.894	214.425	207.000	173.367	83,75
024+000 В29	4. Инвестиционе некретности	014					
025 и 000 В29	5. Остале некретности, постројења и опрема	015					
026 и 000 В29	6. Некретности, постројења и опрема у припреми	016	166.412	182.000	180.031	179.693	99,81
027+000 В29	7. Улагања на туђим некретностима, постројењима и опреми	017					
028 и 000 В29	8. Аванси за некретности, постројења и опрему	018					
3	<b>III. ФИНАНСИЈСКА СРЕДСТВА (0020 + 0021 + 0022 + 0023)</b>	019					

010, 031 и део 039	1. Шуме и вишегодишњи засади	000							
032 и део 035	2. Основно стадо	021							
037 и део 038	3. Биолошка средства у припреми	022							
038 и део 039	4. Аванси за биолошка средства	023							
04, осим 047	<b>IV. ДУГОРОЧНИ ФИНАНСИСКИ ПЛАСМАНИ 0025 + 0026 + 0027 + 0028 + 0030 + 0031 + 0032 + 0033</b>	024	268	260	260	261	260	100,38	
040 и део 049	1. Учешћа у капиталу зависних правних лица	025							
041 и део 049	2. Учешћа у капиталу придружених правних лица и афеличким подухватима	026							
042 и део 049	3. Учешћа у капиталу осталих правних лица и друге хартије од вредности расположиве за продају	027	5	5	5	5	5	100,00	
део 043, део 044 и део 049	4. Дугорочни пласмани матичним и зависним правним лицима	028							
део 043, део 044 и део 049	5. Дугорочни пласмани осталим повезаним правним лицима	029							
део 043 и део 049	6. Дугорочни пласмани у земљи	030							
део 045 и део 049	7. Дугорочни пласмани у иностранству	031							
046 и део 049	8. Хартије од вредности које се држе до доспећа	032							
048 и део 049	9. Остали дугорочни финансијски пласмани	033	263	255	255	256	255	100,39	
3	<b>V. ДУГОРОЧНА ПОТРАЖИВАЊА (0035 + 0036 + 0037 + 0038 + 0039 + 0040 + 0041)</b>	034							
050 и део 059	1. Потраживања од матичног и зависних правних лица	035							
051 и део 059	2. Потраживања од осталих повезаних лица	036							
052 и део 059	3. Потраживања по основу продаје на робни кредит	037							
053 и део 049	0. Потраживања за продају по уговорима о финансијском лингвиту	038							
054 и део 059	5. Потраживања по основу јемства	039							
055 и део 059	6. Спорна и сумњива потраживања	040							
056 и део 059	7. Остала дугорочна потраживања	041							
248	<b>V. ОДИЖЕНА ПОРЕСНА СРЕДСТВА</b>	042							
	<b>Г. ОБРТНА ИМОВИНА (0044 + 0051 + 0059 + 0068 + 0062 + 0062 + 0068 + 0069 + 0070)</b>	043	264.456	236.123	233.102	311.381	233.102	133,58	
Име 1	<b>1. ЗАПИСИ (0045 + 0046 + 0047 + 0048 + 0049 + 0050)</b>	044	64.148	80.140	70.000	85.259	70.000	121,86	
10	1. Миксерјал, резервни делови, влат и ситан инкштар	045	58.599	71.000	60.000	79.368	60.000	132,28	
11	2. Неодвршена производња и недовршене услуге	046							





40	Х. ДУГОРОЧНА РЕЗЕРВИСАЊА (0426 + 0427 + 0428 + 0429 + 0430 + 0431)	0425	24.321	14.850	14.850	32.200	216,84
400	1. Резервисања за трошкове у периоду року	0426					
401	2. Резервисања за трошкове обављања природних богатстава	0427					
403	3. Резервисања за трошкове реструктурирања	0428					
404	4. Резервисања за накнаде и друге бенефиције запослених	0429	24.321	14.850	14.850	32.200	216,84
405	5. Резервисања за трошкове судских спорова	0430					
400 и 409	6. Остала дугорочна резервисања	0431					
Х	III. ДУГОРОЧНЕ ОБАВЕЗЕ (0433 + 0434 + 0435 + 0436 + 0437 + 0438 + 0439 + 0448)	0432	8.549	9.350	9.850	8.549	86,79
418	1. Обавезе које се могу конвертовати у капитал	0433					
411	2. Обавезе према матичним и зависним правним лицима	0434					
412	3. Обавезе према осталим повезаним правним лицима	0435					
413	4. Обавезе по емитованим хартијама од вредности у периоду думем од годину дана	0436					
414	5. Дугорочни кредити и зајмови у земљи	0437					
415	6. Дугорочни кредити и зајмови у иностранству	0438					
416	7. Обавезе по основу финансијског лизинга	0439	8.549	3.000	3.500	8.549	244,26
419	8. Остале дугорочне обавезе	0440		6.350	6.350		
400	В. ОДЛОЖЕНЕ ПОРЕСКЕ ОБАВЕЗЕ	0441	7.152	10.300	10.300	4.320	41,94
42 до 46 (осим 408)	Г. КРАТКОРОЧНЕ ОБАВЕЗЕ (0443 + 0450 + 0453 + 0459 + 0448 + 0461 + 0462)	0442	735.455	804.627	772.383	723.214	93,63
42	1. КРАТКОРОЧНЕ ФИНАНСИЈСКЕ ОБАВЕЗЕ (0448 + 0445 + 0446 + 0447 + 0448 + 0449)	0443	3.146	500	500	1.593	318,60
420	1. Краткорочни кредити од матичних и зависних правних лица	0444					
421	2. Краткорочни кредити од осталих повезаних правних лица	0445					
422	3. Краткорочни кредити и зајмови у земљи	0446					
423	4. Краткорочни кредити и зајмови у иностранству	0447					
427	5. Обавезе по основу сталних средстава и средстава обављеног пословања неизменних продаја	0448					
424, 425, 426 и 429	6. Остале краткорочне финансијске обавезе	0449	3.146	500	500	1.593	318,60
430	III. ПРИМЉЕНИ АВАНСИ, ДЕПОЗИТИ И КЛУЦИЈЕ	0450	2.436			2.520	
43 осим 430	III. ОБАВЕЗЕ ИЗ ПОСЛОВАЊА (0452 + 0453 + 0454 + 0455 + 0456 + 0457 + 0458)	0451	10.776	29.800	27.000	19.685	72,91



431	1. Дობављачи – матична и зависна правна лица у земљи	0452							
432	2. Дობављачи – матична и зависна правна лица у иностранству	0453							
433	3. Дობављачи – остала повезана правна лица у земљи	0454							
434	4. Дობављачи – остала повезана правна лица у иностранству	0455							
435	5. Дობављачи у земљи	0456	10 776	29 800	27 000	19 685			72,91
436	6. Дობављачи у иностранству	0457							
437	7. Остале обавезе из пословања	0458							
44-45 = 44	IV. ОСТАЛЕ ИРАТРОФОННЕ ОБАВЕЗЕ	0459	39 025	51 200	51 500	47 701			92,62
47	V. ОБАВЕЗЕ ПО ОСНОВУ ПОРЕЗА НА ДОДАТУ ВРЕДНОСТ	0460	31 402	6 500	6 500	8 517			131,03
48	VI. ОБАВЕЗЕ ЗА ОСТАЛЕ ПОРЕЗЕ, ДОПРИНОСЕ И ДРУГЕ ДАЖБИНЕ	0461	70	45	45	20			44,44
49-50 = 49	VII. ПАСИВНА ВРЕМЕНСКА РАЗГРАНИЧЕЊА	0462	668 600	716 582	686 838	643 170			93,64
	D. ГУБИТАК ИЗНАД ВИСИНЕ КАПИТАЛА [0412 + 0416 + 0421 - 0420 - 0417 - 0415 - 0414 - 0413 - 0412 - 0402] ≥ 0 = (0442 + 0424 + 0442 - 0071) ≥ 0	0463							
	Б. УКУПНА ПАСИВА (0424 + 0442 + 0441 + 0401 - 0463) ≥ 0	0464	1 060 839	1 119 001	1 092 586	1 088 131			99,59
89	Е. ВАНБИЛАНСНА ПАСИВА	0465	5 835 983	5 800 000	5 800 000	5 942 000			102,45

Датум 13.07.2018

М.П.

Облашћено лице

*Handwritten signature*

Предузеће: ЈКП "Информатика" Нови Сад  
Матични број: 08023182

## ИЗВЕШТАЈ О ТОКОВИМА ГОТОВИНЕ

у периоду од 01.01. до 30.06.2018. године

у 000 динара

1	ПОЗИЦИЈА	АОП	Реализација 01.01.-31.12.2017. Претходна година	План за 02.01.-31.12.2018. Текућа година	02.01.-30.06.2018.		Индекс реализација 81.01.-30.06.2018/ план 01.01.-30.06.2018
					План	Реализација	
1	А. ТОКОВИ ГОТОВИНЕ ИЗ ПОСЛОВНИХ АКТИВНОСТИ						
2	I. Приливи готовине из пословних активности (1 до 3)	3001	683.562	693.950	346.974	403.511	116,29
1	1. Продаја и приливи аванси	3002	615.846	673.062	336.530	391.304	116,28
4	2. Приливи камате из пословних активности	3003	9.511	10.800	5.400	6.834	126,56
5	3. Остали приливи из редовног пословања	3004	58.205	10.088	5.044	5.373	106,52
6	II. Одливи готовине из пословних активности (1 до 5)	3005	548.276	613.734	311.582	301.920	96,90
7	1. Исплате добављачима и дати аванси	3006	119.233	142.545	75.988	66.310	87,26
8	2. Зараде, накнаде зарада и остали лични расходи	3007	328.639	344.689	172.344	177.874	103,21
9	3. Плаћене камате	3008	306	1.500	750	262	34,93
20	4. Перез ха добитак	3009	4.890	15.000	7.500	2.732	36,43
11	5. Одливи по основу осталих јавних прихода	3010	95.208	110.000	55.000	54.742	99,53
12	III. Нето одливи готовине из пословних активности (II-III)	3011	135.286	80.216	35.392	101.591	287,05
13	IV. Нето одливи готовине из пословних активности (II-IV)	3012					
14	Б. ТОКОВИ ГОТОВИНЕ ИЗ АКТИВНОСТИ ИНВЕСТИРАЊА						
15	I. Приливи готовине из активности инвестирања (1 до 5)	3013	4.105	1.500	750	1.394	185,87
16	1. Продаја акција и удела (нето приливи)	3014					
17	2. Продаја нематеријалне имовине, некретнина, постројења, опреме и филолошких средстава	3015	2.908				
18	3. Остали финансијски пласмани (нето приливи)	3016					
19	4. Приливи камате из активности инвестирања	3017	1.197	1.500	750	1.394	185,87
10	5. Приливи дивиденде	3018					
21	II. Одливи готовине из активности инвестирања (1 до 3)	3019	136.627	73.000	36.500	41.745	114,37

22	1. Куповина акција и Удела (нето одливи)	3020							
23	2. Куповина нематеријалне имовине, некретнина, постројења, опреме и бродовна средства	3023	70.000	35.000	30.630	87,51			
24	3. Остали финансијски пласмани (нето одливи)	3022	3.000	1.500	11.115	741,00			
25	III. Нето прилив готовине из активности инвестирања (I-II)	3023							
26	IV. Нето одлив готовине из активности инвестирања (II-I)	3024	71.500	35.750	40.351	112,87			
27	V. ТОЛОВИ ГОТОВИНЕ ИЗ АКТИВНОСТИ ФИНАНСИРАЊА								
28	I. Прилив готовине из активности финансирања (1 до 5)	3025							
29	3. Увећање основног капитала	3026							
30	2. Дугорочни кредити (нето приливи)	3027							
31	3. Краткорочни кредити (нето приливи)	3028							
32	4. Остале дугорочне обавезе	3029							
33	5. Остале краткорочне обавезе	3030							
34	II. Одливи готовине из активности финансирања (1 до 6)	3031	23.807	11.904	1.553	13,05			
35	1. Откуп сопствених акција и Удела	3032							
36	2. Дугорочни кредити (одливи)	3033							
37	3. Краткорочни кредити (одливи)	3034							
38	4. Остале обавезе (одливи)	3035							
39	5. Финансијски лизинг	3036	2.000	1.000	1.553	155,30			
40	6. Исплаћена дивиденде	3037	21.807	10.904					
43	III. Нето прилив готовине из активности финансирања (I-II)	3038							
42	IV. Нето одлив готовине из активности финансирања (II-I)	3039	23.807	11.904	1.553	13,05			
43	Г. СВЕГА ПРИЛИВ ГОТОВИНЕ (3001 + 3013 + 3025)	3040	695.450	347.724	404.905	116,44			
44	Д. СВЕГА ОДЛИВ ГОТОВИНЕ (3005 + 3019 + 3031)	3043	710.541	359.986	345.218	95,90			
45	Ђ. НЕТО ПРИЛИВ ГОТОВИНЕ (3040 – 3041)	3042			59.687				
46	Е. НЕТО ОДЛИВ ГОТОВИНЕ (3043 – 3040)	3043	15.091	12.262					
47	Ж. ГОТОВИНА НА ПОЧЕТКУ ОБРАЧУНСКОГ ПЕРИОДА	3044	67.991	67.991	70.456	103,63			
48	З. ПОЗИТИВНЕ КУРСНЕ РАЗЛИКЕ ПО ОСНОВУ ПРЕРАЧУНА ГОТОВИНЕ	3045							
49	И. НЕГАТИВНЕ КУРСНЕ РАЗЛИКЕ ПО ОСНОВУ ПРЕРАЧУНА ГОТОВИНЕ	3046							

50	Ј. ГОТОВИНА НА ПРАЉУ ОБРАЧУНСКОГ ПЕРИОДА (3042 - 3043 + 3044 + 3045 - 3046)	3047	70.456	52.900	55.729	130.143	233,53
----	---	------	--------	--------	--------	---------	--------

Датум: 31.07.2018.



Овлашћено лице:

*[Handwritten signature]*

*Zabacjan*

Предузеће: ЈКП "Информатика" Нови Сад  
Матични број: 08023182

## ТРОШКОВИ ЗАПОСЛЕНИХ

у динарима

Р. бр.	Трошкови запослених	Реализација 01.01-31.12.2017. Претходна Година	План за 01.01-31.12.2018. Текућа година	01.01. - 30.06.2018.		Индекс реализација 01.01. - 30.06.2018./ план 01.01. - 30.06.2018.
				План	Реализација	
1.	Маса НЕТО зарада (зарада по одбитку припадајућих пореза и доприноса на терет запосленог)	166.725.880	171.789.412	84.171.048	82.961.935	98,56
2.	Маса БРУТО 1 зарада (зарада са припадајућим порезом и доприносима на терет запосленог)	232.778.172	240.145.644	120.072.822	115.240.311	95,98
3.	Маса БРУТО 2 зарада (зарада са припадајућим порезом и доприносима на терет послодавца)	294.046.842	300.981.552	150.890.776	148.008.229	95,69
4.	Број запослених по кадровској евиденцији - УИУПНО*	250	252	252	245	97,22
4.1.	- на неодређено време	240	245	245	234	95,51
4.2.	- на одређено време	10	7	7	11	157,14
5.	Накнаде по уговору о делу	39.557	375.000	187.500		
6.	Број прималаца накнаде по уговору о делу	1	2	2		
7.	Накнаде по ауторским уговорима					
8.	Број прималаца накнаде по ауторским уговорима					
9.	Накнаде по уговору о привременим и покременим пословима					
10.	Број прималаца накнаде по уговору о привременим и покременим пословима					
11.	Накнаде физичким лицима по основу осталих уговора		375.000	187.500		
12.	Број прималаца накнаде по основу осталих уговора		2	2		
13.	Накнаде члановима скупштине					
14.	Број чланова скупштине					
15.	Накнаде члановима управног одбора					
16.	Број чланова управног одбора					
17.	Накнаде члановима надзорног одбора	3.424.051	1.424.051	712.026	712.025	100,80
18.	Број чланова надзорног одбора	3	3	3	3	100,00
19.	Превоз запослених на посао и са посла	8.618.660	10.000.000	5.000.000	4.511.067	90,22
20.	Дневнице на службеном путу	430.912	500.000	258.000	169.671	67,87
21.	Накнаде трошкова на службеном путу	688.535	300.000	150.000	129.112	86,02
22.	Отпремнина за одлазак у пензију	4.614.633	10.000.000	5.000.000	8.672.003	173,44
23.	Број прималаца	9	4		10*	300,00
24.	Јубиларне награде	960.809	2.000.000	1.200.000	1.342.231	113,85
25.	Број прималаца	9	16	9	11	122,22
26.	Смештај и исхрана на терену					
27.	Помоћ радницима и породичн радника	7.544.882	8.833.599	4.416.800	6.957.519	157,52
28.	Стипендије					
29.	Остале накнаде трошкова запосленима и осталим физичким лицима	6.115.340	9.500.000	4.750.000		

\*У извештајном периоду 2 радника су отишла у пензију, а 8 радника проглашено је технолошким вишком. У планираном и равнотежном износу за јубиларне награде, дошло је до одступања због исплаћене јубиларне награде радници којој је пресудом поништено Решење в отицају уговора о раду, а која није била планирана Програмом пословања за 2038. годину.

\* Број запослених последњег дана извештајног периода

\*\* пољзакје од 5 до 29 које се исказују у изданим јединицама прихода и бруто зарада

Датум: 13.07.2018.



Овлашћено лице:

*Zabogran*


Предузеће: ЈКП "Информатна" Нови Сад  
Матични број: 08023182

## ДИНАМИКА ЗАПОСЛЕНИХ

Р. бр.	Основ одлива / пријема кадрова	Број запослених на неодређено време	Број запослених на одређено време	Број ангажованих по основу уговора (рад ван радног односа)
	Стање на дан 31.03.2018. године*	237	11	
1.	Одлив кадрова	4	1	
2.	Технолошки вишак	3		
3.	Престанак радног односа услед одласка запосленог у пензију	1		
4.	Престанак радног односа истеком рока на који је заснован		1	
5.	Пријем кадрова	1	1	
6.	Заснивање радног односа	1	1	
11.	Стање на дан 30.06.2018. године**	234	11	

\* последњи дан претходног тромесечја

\*\* последњи дан тромесечја за који се извештај доставља



Датум: 13.07.2018

Овлашћено лице:

*Zabara*















СУБВЕНЦИЈЕ И ОСТАЛИ ПРИХОДИ ИЗ БУЏЕТА

Приход	Претходна година 2017.				Износ неутрошених средстава из ранијих година (у односу на претходну)
	Планирано	Пренето из буџета	Реализовано	неутрошене	
	1	2	3	4 (2-3)	5
Субвенције	48.700.000	46.510.746	46.510.746		
Остали приходи из буџета*	39.539.400	39.539.400	39.539.400		
<b>УКУПНО</b>	<b>88.239.400</b>	<b>86.050.146</b>	<b>86.050.146</b>		

План за период 01.01.-31.12.2018. текућа година				
	01.01. до 31.03.	01.01. до 30.06.	01.01. до 30.09.	01.01. до 31.12.
Субвенције				
Остали приходи из буџета*	9.887.500	19.775.000	29.662.500	39.550.000
<b>УКУПНО</b>	<b>9.887.500</b>	<b>19.775.000</b>	<b>29.662.500</b>	<b>39.550.000</b>

Период од 01.01. до 31.03.2018.					
Приход	Планирано	Пренето из буџета	Реализовано	Неутрошено	Индекс реализација 01.01.-31.03. / план 01.01.-31.03.
	1	2	3	4 (2-3)	5
Субвенције					
Остали приходи из буџета*	9.887.500	2.253.850	9.880.050		99,92

Период од 01.01. до 30.06.2018.					
Приход	Планирано	Пренето из буџета	Реализовано	Неутрошено	Индекс реализација 01.01.-30.06. / план 01.01.-30.06.
	1	2	3	4 (2-3)	5
Субвенције					
Остали приходи из буџета*	19.775.000	13.174.167	16.470.283		83,29

Период од 01.01. до 30.09.2018.					
Приход	Планирано	Пренето из буџета	Реализовано	Неутрошено	Индекс реализација 01.01.-30.09. / план 01.01.-30.09.
	1	2	3	4 (2-3)	5
Субвенције					
Остали приходи из буџета	29.662.500				0,00

Период од 01.01. до 31.12.2018.					
Приход	Планирано	Пренето из буџета	Реализовано	Неутрошено	Индекс реализација 01.01.-31.12. / план 01.01.-31.12.
	1	2	3	4 (2-3)	5
Субвенције					
Остали приходи из буџета*	39.550.000				0,00

\* Под осталим приходима из буџета сматрају се сви приходи који нису субвенције (нпр. додела средстава из буџета по јавном позиву, конкурс и сл.)

Остали приходи из буџета приказани су са ПДВ-ом.  
Датум: 13.07.2018

М.П.

Овлашћено лице

*Zakaznik*

**СРЕДСТВА ЗА ПОСЕБНЕ НАМЕНЕ**

Р. бр.	Позиција	План за 01.01.-31.12.2017. Претходна година		План за 01.01.-31.12.2018. Текућа година		01.01.-30.06.2018.		Индекс реализације 01.01.-30.06.2018./план 01.01.-30.06.2018.
		Износ	Намена	Износ	Намена	План	Реализација	
1.	Спонзорство							
2.	Донације	2.400.000		2.225.076		1.200.000	666.120	55,51
3.	Хуманитарне активности	18.000				9.000		
4.	Спорте активности	600.000		566.660		300.000	543.520	181,17
5.	Репрезентација	520.000		77.903		260.000	43.046	16,56
6.	Реклама и пропала нда	1.800.000		1.436.000		900.000	766.000	85,11
7.	Остало	530.000		587.650		265.000	205.139	77,41

У динарима

Редни број	Спонзорство			Донације			Хуманитарне активности		
	1 Прималац	2 Намена	3 Износ	4 Прималац	5 Намена	6 Износ	7 Прималац	8 Намена	9 Износ
1		Удружење грађана "Институт за безбедност у саобраћају"			За реализацију програмских активности у области безбедности саобраћаја	100.000			
2		ММА Академија "Family fight team"			Улагање у развој спорта и помоћ при организацији међународног турнира	50.000			
3		Синдикат запослених у комуналио-стамбеној делатности ЈКП "Информатика" Нови Сад			Рекреација запосленик	66.120			
4		Хуманитарна еколошка организација "Чепом до осмега"			За одржавање редовних програмских активности	50.000			
5		"Neo dance" плесни клуб			Улагање у развој спорта	100.000			
6.		Спољетински клуб НОВИ САД			Улагање у развој спорта	50.000			
		Новосадска фабрика знања			За реализацију програмских активности	100.000			
		Спорско удружење "Family"			Помоћ у организацији међународног MMA турнира	50.000			



ГОТОВИНСКИ ЕКВИВАЛЕНТИ И ГОТОВИНА

СТАЊЕ НА ДАН	АОП	Врста средстава (текући рачун, благајна, девизни рачун, акредитиви...)	Назив банке	Износ у оригиналној валути	Износ у динарима
1	2	3	4	5	6
31.12.2017. (претходна година)	068	Девизии	Војвођанска банка		
	868	Девизии	АНК банка		
	068	Девизии	Ерсте банка		1.350.822
	068	Девизии	ОТП банка		15.750.648
	068	Текући рачун	Еуробанк АД		2.685.265
	068	Текући рачун	Униредит банка АД		748.518
	068	Текући рачун	Банка Интеза		17
	068	Текући рачун	Поштанска штедионица		
	068	Текући рачун	Ерсте банка		2.288.966
	068	Текући рачун	НЛВ банка		112.912
	068	Текући рачун	АНК банка		17.598.934
	068	Текући рачун	Војвођанска банка		28.766.532
	068	Текући рачун	ОТП банка		
	068	Текући рачун	Трезор		1.068.878
868	Благајна			92.625	
<b>Укупно у динарима</b>					<b>70.456.307</b>
31.03.2018.	068	Девизии	Војвођанска банка		
	068	Девизии	АНК банка		
	068	Девизии	Ерсте банка		1.350.822
	068	Девизии	ОТП банка		
	068	Текући рачун	Еуробанк АД		602.028
	068	Текући рачун	Униредит банка АД		2.122.017
	068	Текући рачун	Банка Интеза		17
	068	Текући рачун	Поштанска штедионица		
	068	Текући рачун	Ерсте банка		1.392.426
	068	Текући рачун	НЛВ банка		838.729
	068	Текући рачун	АНК банка		2.922.501
	068	Текући рачун	Војвођанска банка		31.610.150
	068	Текући рачун	ОТП банка		2.651.289
	068	Текући рачун	Директна банка		18.067.631
068	Текући рачун	Трезор		22.811	
068	Благајна			77.505	
<b>Укупно у динарима</b>					<b>77.505</b>
30.06.2018.	068	Девизии	Војвођанска банка		
	068	Девизии	АНК банка		
	868	Девизии	Ерсте банка		1.350.822
	068	Девизии	ОТП банка		
	068	Текући рачун	Еуробанк АД		14.319
	068	Текући рачун	Униредит банка АД		36.487.684
	068	Текући рачун	Банка Интеза		827
	068	Текући рачун	Поштанска штедионица		
	068	Текући рачун	Ерсте банка		1.396.465
	068	Текући рачун	НЛВ банка		829.879
	068	Текући рачун	АНК банка		26.596.025
	868	Текући рачун	Војвођанска банка		45.033.294
	868	Текући рачун	ОТП банка		2.648.522
	068	Текући рачун	Директна банка		25.705.264
068	Текући рачун	Трезор		22.812	
068	Благајна			66.357	

Напомена: Стање на прелазном рачуну је 12.552,80 динара, а укупан износ готовине је 130.141.816,84 динара.

Датум: 13.07.2018

М.П.

Овлашћени лице

Zabacjan





Предузеће: ЈКП "Информатика" Нови Сад  
Матични број: 08023182

Образац 7

### НЕТО ДОБИТ

Пословна година	Укупна остварена нето добит	Година уплате у буџет	Износ уплаћен у буџет по основу добити из претходне године	Правни основ (број одлуке Владе)	Датум уплате	Износ уплаћен у буџет по основу добити из претходних година	Правни основ уплате из претходних година <sup>3</sup>	Укупно уплаћено у буџет
1	2	3	4	5	6	7	8	9=4+7
2017 <sup>1</sup>	33.571.235	2018	16.785.618	Одлука НО 7359-2/18				16.785.618
2016	13.144.206	2017 <sup>2</sup>	6.572.103	Одлука НО 9104-2/17	19.9.2017.			6.572.103
2015	404.746	2016	202.373	Одлука НО 7035-2/16	3.6.2016.			202.373
2014	4.140.507	2015	2.070.254	Одлука НО 8461-3/15	17.5.2016.			2.070.254
2013	1.661.842	2014	830.921	Одлука НО 15829-2/14	22.12.2014.			830.921


<sup>1</sup> претходна година

<sup>2</sup> текућа година

<sup>3</sup> навести основ уплате (нпр: нераспоређена добит, уплате по основу обавеза из претходног периода)

Датум: 13.07.2018

Овлашћено лице



*[Handwritten signature]*

*[Handwritten signature]*

ИЗВЕШТАЈ О ИНВЕСТИЦИЈАМА

у 000 дин

Редни број	Назив инвестиционог улагања	Извор средстава <sup>1</sup>	Година почетка финансирања		Година завршетка финансирања		Укупна вредност	Износ инвестиционог улагања закључно са претходном годином
			2016	2017	2017	2017		
1	Изградња оптичке, кабловске и друге телекомуникационе инфраструктуре	1,4	2016	2017	2017	55.871	55.871	
2	Систем видео надзора јавних површина и објеката од значаја за Град Нови Сад	1,4	2016	2017	2017	23.923	23.923	
3	ИТ инфраструктура	1,4	2016	2017	2017	60.178	60.178	
	Укупно:					<b>139.972</b>	<b>139.972</b>	

<sup>1</sup> - сопствена средства; 2 - удружена средства; 3 - финансијски кредити (искључујући оперативни лизинг); 4 - из средстава државних органа и органа локалне самоуправе;

у 000 дин

Редни број	Назив инвестиционог улагања	Текућа година - укупно		01.01.-31.03.2018.		01.01.-30.06.2018.		01.01.-30.09.2018.		01.01.-31.12.2018.	
		План	Реализација	План	Реализација	План	Реализација	План	Реализација	План	Реализација
1	Изградња оптичке, кабловске и друге телекомуникационе инфраструктуре	58.000	3.640	14.500	1.820	29.000	1.820	43.500	58.000		
2	Систем видео надзора јавних површина и објеката од значаја за Град Нови Сад	32.300	929	8.075	928	16.150	1	24.225	32.300		
3	ИТ инфраструктура	37.600	4.569	9.400		18.800	3.598	28.200	37.600		
	Укупно:	<b>127.900</b>	<b>4.569</b>	<b>31.975</b>	<b>2.748</b>	<b>63.950</b>	<b>5.419</b>	<b>95.925</b>	<b>127.900</b>		

Датум: 13.07.2018

Овлашћено лице:

М.П.

*Јакоб Јакоб*

**БРУТО ПОТРАЖИВАЊА ЈАВНОГ ПРЕДУЗЕЋА ЗА ДАТЕ КРЕДИТЕ И ЗАЈМОВЕ, ПРОДАТЕ ПРОИЗВОДЕ, РОБУ И УСЛУГЕ И ДАТЕ АВАНСЕ И ДРУГА**  
на дан 30.06.2018.

у 000 динара

Група рачуна, рачун	ФИНАНСИЈСКИ ИНСТРУМЕНТИ	Озн. за АОП	Бруто	Исправка вредности	Нето (кол. 4-5)
1	2	3	4	5	6
<b>23, осим 236 и 237</b>	<b>2. Краткорочни финансијски пласмани</b> <b>(9109 + 9110 + 9111 + 9112)</b>	<b>9100</b>	<b>181.000</b>	<b>196.000</b>	<b>24.353</b>
део 232, део 234, део 238 и део 239	1.1. Пласмани физичким лицима (кредити и зајмови)	9109	5.545	4.448	1.097
део 230, део 231, део 232, део 234, део 238 и део 239	1.2. Пласмани домаћим правним лицима и предузетницима (кредити и зајмови)	9110	125.503	102.249	23.254
део 230 и део 239	1.3. Пласмани матичним и записним правним лицима у иностранству (кредити и зајмови)	9111			
део 230, део 231, део 232, 233, део 234, 235, део 238 и део 239	1.4. Остали краткорочни финансијски пласмани	9112	50.000	50.000	
<b>део 04 и део 05</b>	<b>3. Дугорочни финансијски пласмани и другачија потраживања</b> <b>(9114 + 9115 + 9116)</b>	<b>9113</b>	<b>263</b>	<b>8</b>	<b>257</b>
део 048 и део 049	2.1. Пласмани физичким лицима (кредити и зајмови)	9114	263	8	257
део 043, део 045, део 048, део 049, део 050, део 051 и део 059	2.2. Пласмани домаћим правним лицима и предузетницима (кредити и зајмови) и део дугорочних потраживања од домаћих правних лица и предузетника	9115			
део 043, 044, део 045, 048, део 049, део 050, део 051 и део 059	2.3. Остали дугорочни финансијски пласмани и део дугорочних потраживања	9116			
<b>016, део 015, 038, део 029, 038, део 039, 052, 051, 055, део 059, 15, 159, 200, 202, 204, 206 и део 209</b>	<b>3. Продати производи, роба и услуге и дати аванси</b> <b>(9118 + 9119 + 9120 + 9121 + 9122 + 9123)</b>	<b>9117</b>	<b>289.285</b>	<b>250.235</b>	<b>70.450</b>
део 016, део 019, део 028, део 029, део 038, део 039, део 052, део 053, део 059, део 202, део 204, део 206 и део 209	3.1. Продати производи, роба и услуге и дати аванси физичким лицима	9118			
део 15, део 159, део 016, део 019, део 028, део 029, део 038, део 039, део 052, део 053, део 055, део 059, део 200, део 202, део 204, део 206 и део 209	3.2. Продати производи, роба и услуге и дати аванси јавним предузећима	9119	289.285	250.235	39.050
део 15, део 159, део 016, део 019, део 028, део 029, део 038, део 039, део 052, део 053, део 055, део 059, део 200, део 202, део 204, део 206 и део 209	3.3. Продати производи, роба и услуге и дати аванси домаћим правним лицима и предузетницима	9120	104.745	78.868	25.877
део 15, део 159, део 016, део 019, део 028, део 029, део 038, део 039, део 052, део 053, део 055, део 059, део 204, део 206 и део 209	3.4. Продати производи, роба и услуге и дати аванси републичким органима и организацијама	9121			
део 15, део 159, део 016, део 019, део 029, део 029, део 038, део 039, део 052, део 053, део 055, део 059, део 204, део 206 и део 209	3.5. Продати производи, роба и услуге и дати аванси јединицама локалне самоуправе	9122	39.368	35.473	3.895
део 15, део 159, део 016, део 019, део 028, део 029, део 038, део 039, део 052, део 053, део 055, део 059, део 200, део 202, део 204, део 206 и део 209	3.6. Остала потраживања по основи продаје и остали аванси	9123	17.840	18.280	1.560
<b>054, 056, део 056, 21, 22</b>	<b>4. Друга потраживања</b> <b>(9125 + 9126 + 9127 + 9128 + 9129 + 9130)</b>	<b>9124</b>	<b>19.290</b>	<b>15.821</b>	<b>3.469</b>
део 054, део 056, део 059, део 220, 221, део 228 и део 229	4.1. Потраживања од физичких лица	9125	1.951	956	995
део 054, део 056, део 059, део 21, део 220, део 228 и део 229	4.2. Потраживања од јавних предузећа	9126	687	672	10
део 054, део 056, део 059, део 21, део 220, део 228 и део 229	4.3. Потраживања од домаћих правних лица и предузетника	9127	11.160	10.005	1.155
део 056, део 059, део 228, 222, део 223, део 224, део 225, део 228 и део 229	4.4. Потраживања од републичких органа и организација	9128	5.492	4.183	1.309
део 056, део 059, део 220, део 222, део 223, део 224, део 225, део 228 и део 229	4.5. Потраживања од јединица локалне самоуправе	9129			
део 454, део 056, део 059, део 21, део 220, део 224, део 225, део 226, део 228 и део 229	4.6. Остала потраживања	9130			

Датум: 23.07.2018

Овлашћено лице: \_\_\_\_\_

*Zatojevac*

НАПОМЕНА: Образац 11 се попуњава у складу са члаком 16. Правилника о облику и садржају статистичког извештаја за привредна друштва, задруге и предузетнице, број: 110-00-416/2014-36 од 13. новембра 2014. године

На основу члана 25. став 1. тачка 4. Одлуке о усклађивању Одлуке о организовању Јавног предузећа "Информатика" Нови Сад ("Службени лист Града Новог Сада", број 47/16), Градско веће Града Новог Сада на 186. седници одржаној 05.09. 2018. године, доноси

**РЕШЕЊЕ**

ЈКП "ИНФОРМАТИКА"  
НОВИ САД

Получено	06.09.2018
Служба	1745-5

**ДАЈЕ СЕ** сагласност на Одлуку Надзорног одбора ЈКП "Информатика" Нови Сад о усвајању Извештаја о степену усклађености планираних и реализованих активности из Програма пословања ЈКП "Информатика" Нови Сад за период од 01.01.2018. до 30.06.2018. године, коју је Надзорни одбор ЈКП "Информатика" Нови Сад донео на 36. седници одржаној 18. јула 2018. године.

**РЕПУБЛИКА СРБИЈА**  
**АУТОНОМНА ПОКРАЈИНА ВОЈВОДИНА**  
**ГРАД НОВИ САД**  
**ГРАДСКО ВЕЋЕ ГРАДА НОВОГ САДА**  
Број: 352-16/2018-323-II  
Дана: 05.09.2018. године  
**НОВИ САД**

